



NERACA PENDIDIKAN DAERAH 2018

PROVINSI
SULAWESI TENGAH



NERACA PENDIDIKAN DAERAH 2018

**PROVINSI
SULAWESI TENGAH**

Pusat Analisis dan Sinkronisasi Kebijakan (PASKA)
Sekretariat Jenderal
Kementerian Pendidikan dan Kebudayaan

NERACA PENDIDIKAN DAERAH 2018

Pelindung:

Didik Suhardi

Penanggung Jawab:

Hendarman

Pengarah Materi:

Kholid Fathoni

Kurniawan

Ruspripta Putri Utami

Diana Damey

Kontributor Data:

Seluruh unit utama Kemendikbud

Kemendagri

BPS

BAN-S/M

BAN-PAUD & PNF

Editor:

Hendarman

Penyusun:

Yulaika Ernawati

Indra Budi Setiawan

Kosasih Ali Abu Bakar

Abdul Rachman Pambudi

Anditya Pratama

Andreas Yoga Aditama

Kadek Jeny Femila Devi

Paradhita Zulfa Nadia

Prabaria Vesca Yulianandra

Rusydina Ayu Triastika

Shara Zakia Nissa

Marista Sinaga

Ian Iapoh Simarmata

Gigih Anggana Yudha

Editor Foto, Desain Sampul, dan Tata Letak

Prista Rediza redizaredi@gmail.com

Muhammad Abdurrahman Aditama aditamasoeharso2@gmail.com

Sekretariat:

Ana Arham | ana.arham07@kemdikbud.go.id

Keuangan:

Diana Damey | diana.damey@kemdikbud.go.id

Rika Hidayat | rika.hidayat@kemdikbud.go.id

Diterbitkan oleh:

Pusat Analisis dan Sinkronisasi Kebijakan (PASKA)

Kementerian Pendidikan dan Kebudayaan RI

Jl. Jenderal Sudirman, Senayan, Jakarta Pusat – 10270

NERACA PENDIDIKAN DAERAH 2018

ISBN 978-623-7096-24-5

KATA PENGANTAR

Assalaamu'alaikum Warahmatullaahi Wabarakaatuh

Neraca Pendidikan Daerah (NPD) merupakan platform informasi tentang potret kinerja pendidikan pada suatu daerah yang dapat diakses oleh seluruh pemangku kepentingan. NPD merupakan salah satu ikhtiar dalam membangun basis informasi pendidikan yang dapat diakses oleh masyarakat luas dan dimanfaatkan oleh Pemerintah Pusat dan Pemerintah Daerah dalam mengambil kebijakan. Pada tahun 2018 ini, Kementerian Pendidikan dan Kebudayaan kembali menerbitkan NPD yang keempat kalinya yaitu NPD 2018. Berdasarkan saran dan masukan dari banyak pihak, Kementerian Pendidikan dan Kebudayaan telah melakukan sejumlah perbaikan dan penyesuaian baik terkait materi/substansi maupun desain dan tata letak NPD 2018. Selain dibuat dalam versi cetak, juga terdapat aplikasi yaitu <http://npd.kemdikbud.go.id>. Dalam aplikasi ini semua orang dapat mengunduh NPD versi cetak dan juga dapat melihat perbandingan profil pendidikan antar daerah baik dalam satu provinsi maupun lintas provinsi.

Dengan tetap mengusung paradigma pengelolaan pendidikan yang lebih transparan dan akuntabel, NPD 2018 tetap dimaksudkan untuk menampilkan dan menyajikan potret, informasi, kondisi dan capaian pendidikan di suatu daerah (provinsi/kabupaten/kota). Sebagai instrumen input dan output pendidikan, Kementerian Pendidikan dan Kebudayaan berharap agar NPD dapat dimanfaatkan sebagai acuan oleh para pengambil keputusan dan semua pemangku kepentingan pendidikan dalam menetapkan kebijakan, menyusun perencanaan, evaluasi kebijakan pendidikan, merumuskan prioritas pembangunan pendidikan, dan membantu mengenali kekurangan dan kelebihan di bidang pendidikan di daerah.

NPD juga dapat dimanfaatkan oleh masyarakat sebagai bahan untuk berkontribusi dan berpartisipasi dalam memberikan saran dan masukan atas berbagai persoalan pendidikan di daerahnya masing-masing demi mewujudkan pendidikan yang bermutu, terjangkau, dan berkeadilan bagi seluruh rakyat Indonesia.

Kami mengucapkan penghargaan dan terima kasih yang sebesar-besarnya atas kontribusi dan dedikasi semua pihak yang terlibat dalam penyusunan NPD 2018 ini. Secara khusus, ucapan terima kasih yang tak terhingga kami sampaikan kepada Kantor Staf Kepresidenan (KSP) atas apresiasi dan dukungan kebijakan yang telah disampaikan, yang kemudian menjadikan NPD sebagai inspirasi disusunnya neraca-neraca di Kementerian/Lembaga lainnya. Apresiasi dan dukungan KSP semakin menebalkan tekad dan keyakinan Kementerian Pendidikan dan Kebudayaan bahwa upaya peningkatan mutu pendidikan Indonesia yang lebih baik merupakan tanggung jawab bersama.

Mari bersama kita majukan pendidikan Indonesia. Semoga ikhtiar ini memberikan kontribusi positif bagi masa depan anak didik kita menjadi lebih baik dan berdaya saing tinggi. Aamiin.

Wassalaamu'alaikum Warahmatullaahi Wabarakaatuh,



DAFTAR ISI

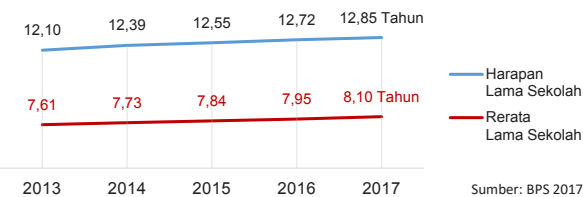
1.	NASIONAL	1
2.	PROVINSI SULAWESI TENGAH	3
3.	KABUPATEN BANGGAI KEPULAUAN	5
4.	KABUPATEN DONGGALA	7
5.	KABUPATEN POSO	9
6.	KABUPATEN BANGGAI	11
7.	KABUPATEN BUOL	13
8.	KABUPATEN TOLITOLI	15
9.	KABUPATEN MOROWALI	17
10.	KABUPATEN PARIGI MOUTONG	19
11.	KABUPATEN TOJO UNA UNA	21
12.	KABUPATEN SIGI	23
13.	KABUPATEN BANGGAI LAUT	25
14.	KABUPATEN MOROWALI UTARA	27
15.	KOTA PALU	29
16.	DAFTAR ISTILAH	31
17.	GLOSARIUM	32

NERACA PENDIDIKAN NASIONAL 2018



INDEKS PEMBANGUNAN MANUSIA

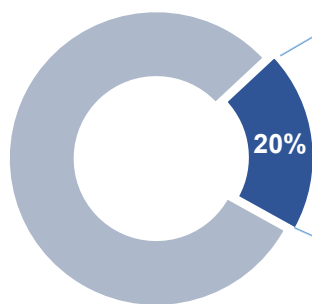
INDONESIA 2017 **70,81**



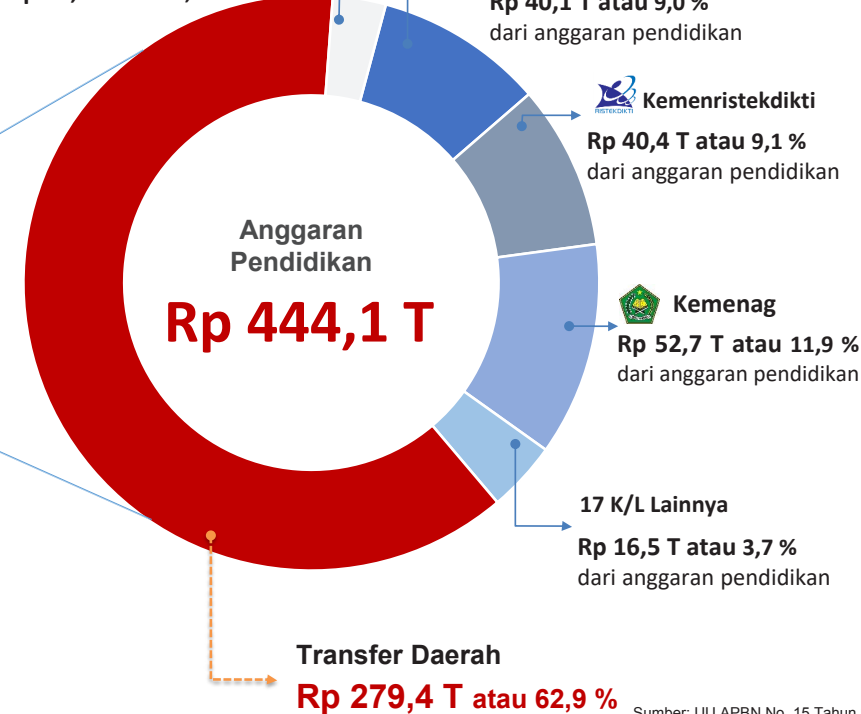
APBN 2018

TOTAL BELANJA NEGARA

Rp 2.220,1 T



Pengeluaran Pembiayaan
Rp 15,0 T atau 3,4 %



Transfer Daerah

Rp 279,4 T atau 62,9 %

Sumber: UU APBN No. 15 Tahun 2017

REALISASI PROGRAM INDONESIA PINTAR

	SD	SMP	SMA	SMK
Anggaran (dalam jutaan rupiah)	2.532.772	1.910.892	836.934	1.243.924
Penerima (siswa)	6.212.724	3.121.120	1.013.005	1.509.352

Sumber: Ditjen. Dikdasmen, November 2018

KEBUDAYAAN

JENIS	JUMLAH
Cagar Budaya	1902
Desa Adat	146
Museum	346
Rumah Budaya Nusantara	142
Sanggar dan Komunitas	1305
Warisan Budaya Tak Benda	637

Sumber: Ditjen. Kebudayaan, November 2018

BAHASA DAERAH **668**

Sumber: Badan Bahasa, September 2018

DATA PENDIDIKAN DAERAH

	Satuan Pendidikan	Pendidik	Peserta Didik	Ruang Kelas	Tendik	Rombel
Total	473.126	2.769.203	51.873.501	2.091.088	462.571	1.811.783
PAUD	254.180	252.488	6.509.452	317.040	Data belum ada	Data belum ada
SD	149.332	1.313.387	25.285.045	1.063.451	184.605	1.118.454
SMP	39.593	590.786	10.031.106	358.708	140.437	348.816
SMA	13.689	295.208	4.863.118	163.250	72.757	162.977
SMK	14.099	293.339	5.050.691	166.343	64.772	181.536
SLB	2.233	23.995	134.089	22.296	Data belum ada	Data belum ada

Sumber: Data verifikasi PDSPK, November 2018

RASIO PENDIDIKAN

Guru : Siswa

SD	SMP	SMA	SMK
1 : 19	1 : 17	1 : 16	1 : 17

Guru PNS : Siswa

SD	SMP	SMA	SMK
1 : 38	1 : 35	1 : 34	1 : 59

Rombel : Siswa

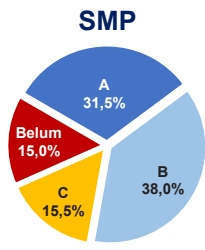
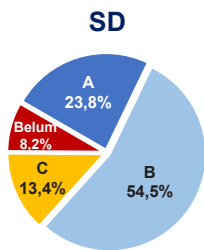
SD	SMP	SMA	SMK
1 : 23	1 : 29	1 : 30	1 : 28

Ruang Kelas : Rombel

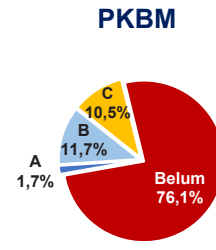
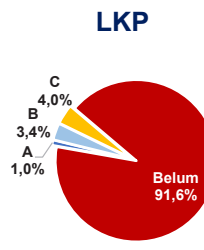
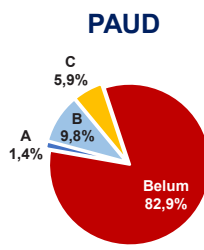
SD	SMP	SMA	SMK
1 : 1,1	1 : 1	1 : 1	1 : 1,1

Sumber: PDSPK, November 2018

AKREDITASI SEKOLAH

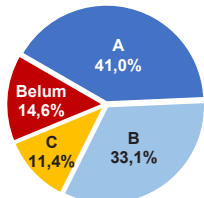


AKREDITASI PAUD DAN PNF



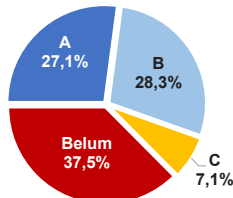
Sumber: BAN PAUD-PNF, November 2018

SMA



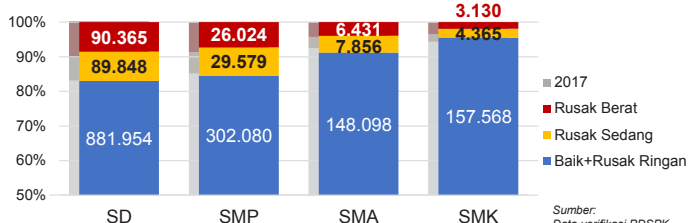
Sumber: BAN S/M, November 2018

SMK



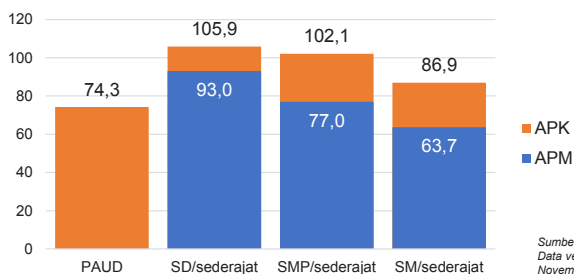
*Data akreditasi SMK, dihitung berdasarkan Program Keahlian

KONDISI RUANG KELAS



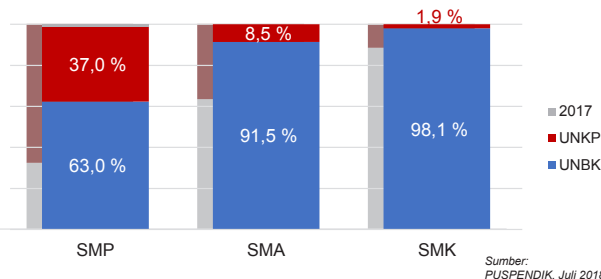
Sumber: Data verifikasi PDSPK November 2018

APK DAN APM 2017/2018 (persentase)



Sumber: Data verifikasi PDSPK November 2018

PELAKSANAAN UNBK



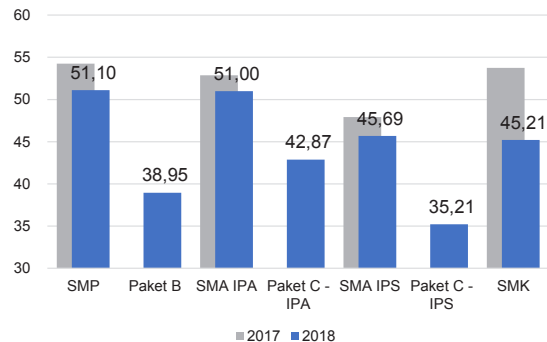
Sumber: PUSPENDIK, Juli 2018

SISWA PUTUS SEKOLAH DAN MENGULANG

	SD	SMP	SMA	SMK
PUTUS SEKOLAH	54.364	57.710	35.908	75.900
MENGULANG	332.031	34.105	11.823	17.729

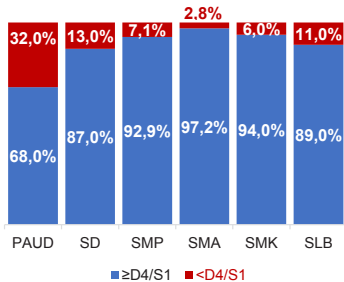
Sumber: Data verifikasi PDSPK November 2018

HASIL UJIAN NASIONAL

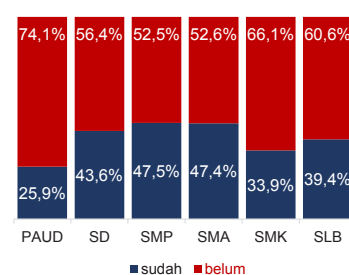


Sumber: PUSPENDIK, Juli 2018

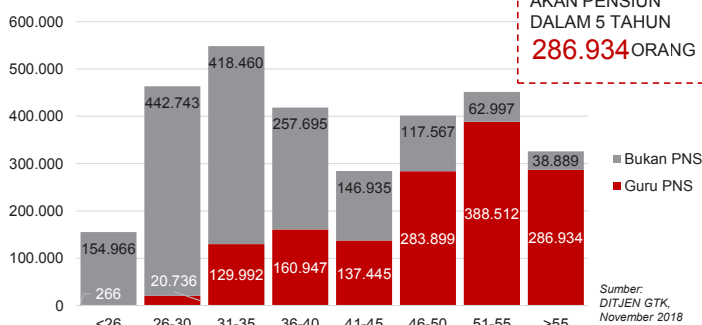
KUALIFIKASI GURU



GURU TERSERTIFIKASI



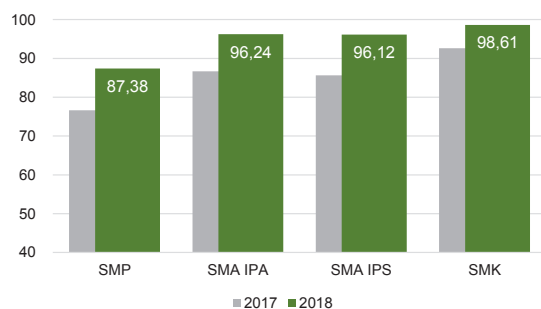
GURU MENURUT USIA



GURU PNS YANG AKAN PENSJUN DALAM 5 TAHUN
286.934 ORANG

Sumber: DITJEN GTK, November 2018

INDEKS INTEGRITAS UJIAN NASIONAL



Sumber: PUSPENDIK, Juli 2018

Diterbitkan oleh Kementerian Pendidikan dan Kebudayaan
Jalan Jenderal Sudirman, Senayan, Jakarta 10270, Telepon 021-5711144
Desember 2018

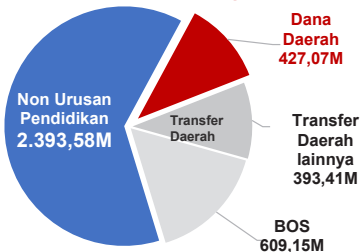
NERACA PENDIDIKAN DAERAH 2018



PROVINSI SULAWESI TENGAH

PENDANAAN PENDIDIKAN

APBD 2018: Rp3.823,21 M



Tren Alokasi Anggaran Urusan Pendidikan di Luar Transfer Daerah (APBD Murni)



Sumber: Kemendagri, November 2018

Rincian Dana Transfer Daerah Bidang Pendidikan

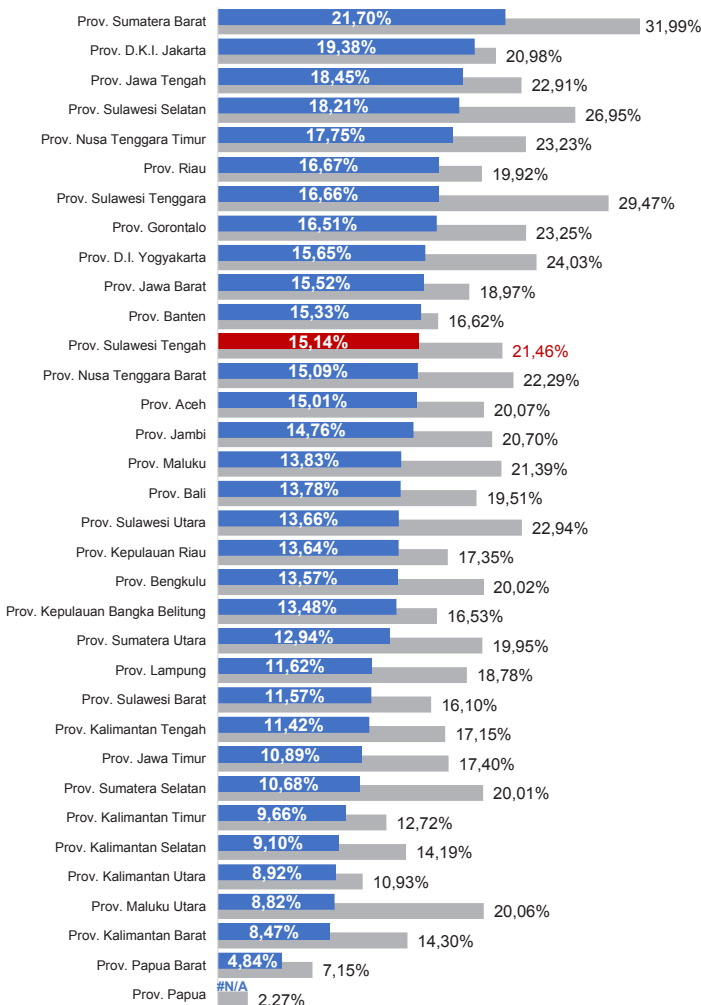
DAK Fisik	30,17 M
TPG	148,76 M
Tamsil	0,55 M
Tunjangan Khusus Guru	0,00 M
DAU (Gaji GTK PNSD)	213,93 M
BOS	609,15 M
Total	1002,56 M

Alokasi Anggaran Bantuan Pemerintah (APBN)

SMA	33,35 M
SMK	23,86 M
PKLK	1,94 M
Total	59,15 M

Sumber: Kemendikbud, Oktober 2018

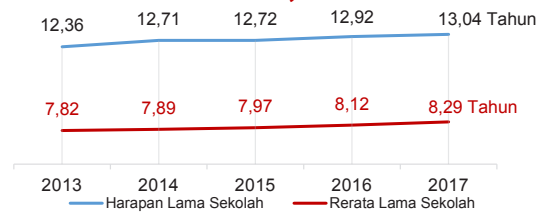
ANGGARAN URUSAN PENDIDIKAN



■ Alokasi Anggaran Urusan Pendidikan di Luar Transfer Daerah (APBD Murni)
■ Alokasi Anggaran Urusan Pendidikan dengan Transfer Daerah (Minus BOS)

Sumber: Kemendagri, November 2018

IPM 2017: Provinsi **68,11** Nasional **70,81**



Sumber: BPS, September 2018

DATA PENDIDIKAN DAERAH

SATUAN PENDIDIKAN	8.355	PENDIDIK	43.492
PAUD	4.195	PAUD	5.078
SD	2.893	SD	21.562
SMP	839	SMP	8.761
SMA	217	SMA	4.429
SMK	186	SMK	3.435
SLB	25	SLB	227
PESERTA DIDIK	669.695	RUANG KELAS	34.084
PAUD	89.947	PAUD	5.240
SD	329.522	SD	18.582
SMP	128.597	SMP	5.523
SMA	74.144	SMA	2.498
SMK	46.102	SMK	1.957
SLB	1.383	SLB	284
TENDIK	9.190	ROMBEL	28.666
SD	4.890	SD	18.839
SMP	2.724	SMP	5.281
SMA	984	SMA	2.576
SMK	592	SMK	1.970

Sumber: Data verifikasi PDSPK, November 2018

DATA RASIO PENDIDIKAN

GURU:SISWA				GURU PNS:SISWA			
SD	SMP	SMA	SMK	SD	SMP	SMA	SMK
1 : 15	1 : 15	1 : 17	1 : 13	1 : 25	1 : 27	1 : 31	1 : 29

ROMBEL:SISWA				RUANG KELAS:ROMBEL			
SD	SMP	SMA	SMK	SD	SMP	SMA	SMK
1 : 17	1 : 24	1 : 29	1 : 23	1 : 1	1 : 1	1 : 1	1 : 1

Sumber: Data verifikasi PDSPK, November 2018

PROGRAM INDONESIA PINTAR

	SD	SMP	SMA	SMK
Anggaran (dalam jutaan rupiah)	38.165	27.943	14.658	11.998
Penerima (siswa)	93.603	45.115	17.767	14.183

Sumber: Ditjen. Dikdasmen, November, 2018

KEBUDAYAAN

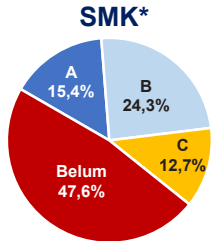
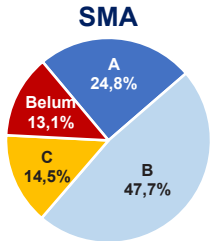
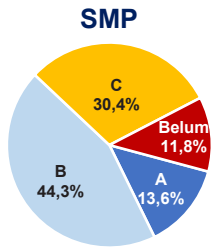
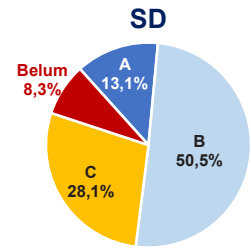
Cagar Budaya	19
Desa Adat	2
Museum	1
Rumah Budaya Nusantera	7
Sanggar dan Komunitas	0
Warisan Budaya Tak Benda	7

Sumber: Ditjen. Kebudayaan, November 2018

BAHASA DAERAH **21**

Sumber: Badan Bahasa, September 2018

AKREDITASI SEKOLAH

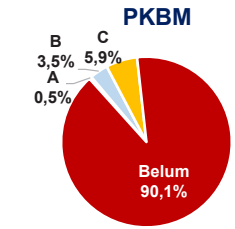
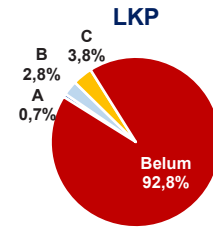
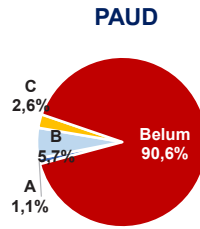


Sumber: BAN S/M, November 2018

*Data akreditasi SMK, dihitung berdasarkan Program Keahlian

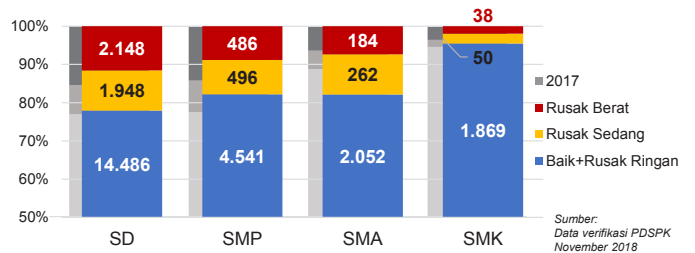
SULAWESI TENGAH

AKREDITASI PAUD DAN PNF



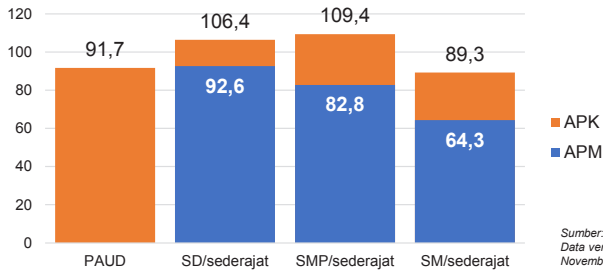
Sumber: BAN PAUD dan PNF, November 2018

KONDISI RUANG KELAS



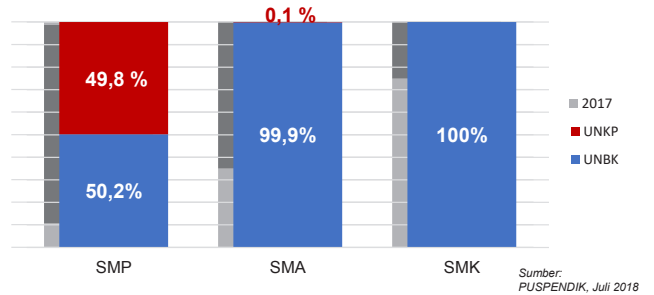
Sumber: Data verifikasi PDSPK November 2018

APK DAN APM 2017/2018 (persentase)



Sumber: Data verifikasi PDSPK November 2018

PELAKSANAAN UNBK



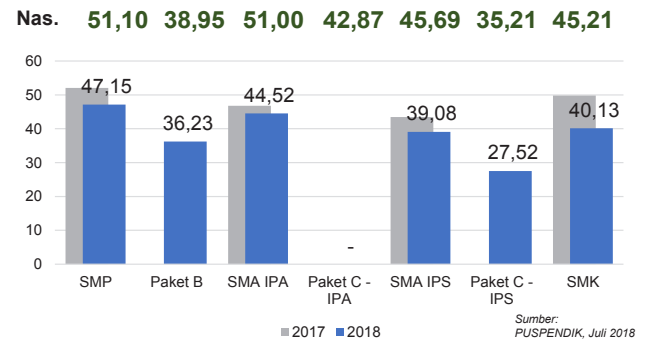
Sumber: PUSPENDIK, Juli 2018

SISWA PUTUS SEKOLAH DAN MENGULANG

	SD	SMP	SMA	SMK
PUTUS SEKOLAH	1.138	768	296	617
MENGULANG	6.132	646	201	272

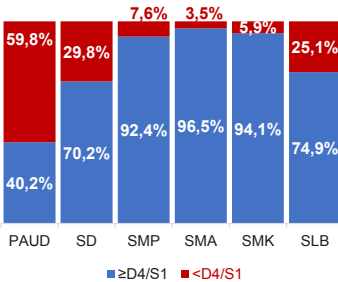
Sumber: Data verifikasi PDSPK November 2018

HASIL UJIAN NASIONAL

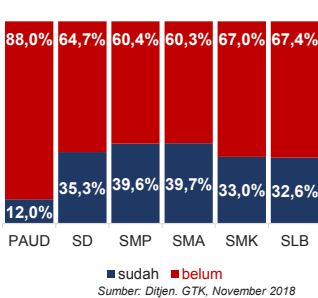


Sumber: PUSPENDIK, Juli 2018

KUALIFIKASI GURU

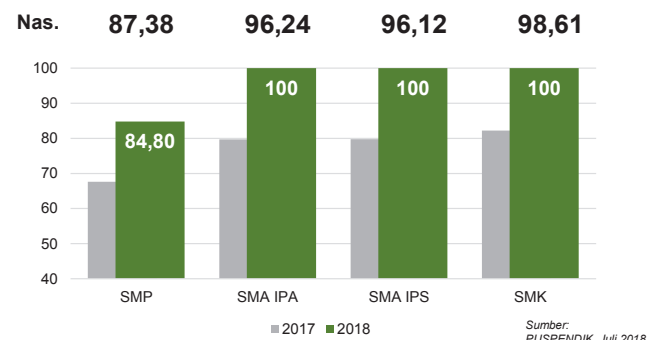


GURU TERSERTIFIKASI



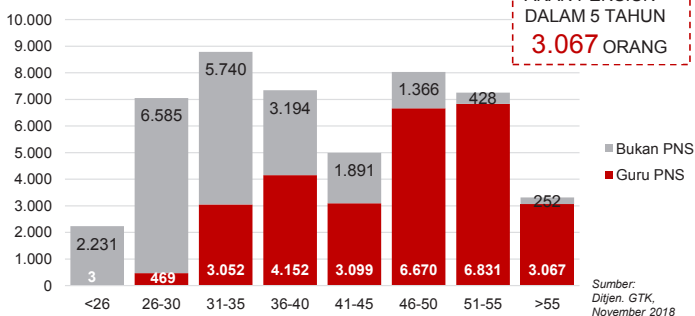
Sumber: Ditjen. GTK, November 2018

INDEKS INTEGRITAS UJIAN NASIONAL



Sumber: PUSPENDIK, Juli 2018

GURU MENURUT USIA



GURU PNS YANG AKAN Pensiun DALAM 5 TAHUN 3.067 ORANG

Sumber: Ditjen. GTK, November 2018

Diterbitkan oleh Kementerian Pendidikan dan Kebudayaan
Jalan Jenderal Sudirman, Senayan, Jakarta 10270, Telepon 021-5711144
Desember 2018

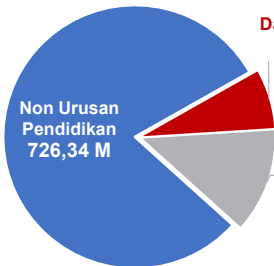
NERACA PENDIDIKAN DAERAH 2018



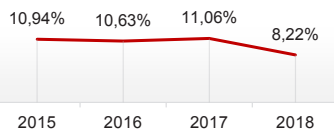
KAB. BANGGAI KEPULAUAN SULAWESI TENGAH

PENDANAAN PENDIDIKAN

APBD 2018: Rp906,11 M



Tren Alokasi Anggaran Urusan Pendidikan di Luar Transfer Daerah (APBD Murni)



Sumber: Kemendagri, November 2018

Rincian Dana Transfer Daerah Bidang Pendidikan

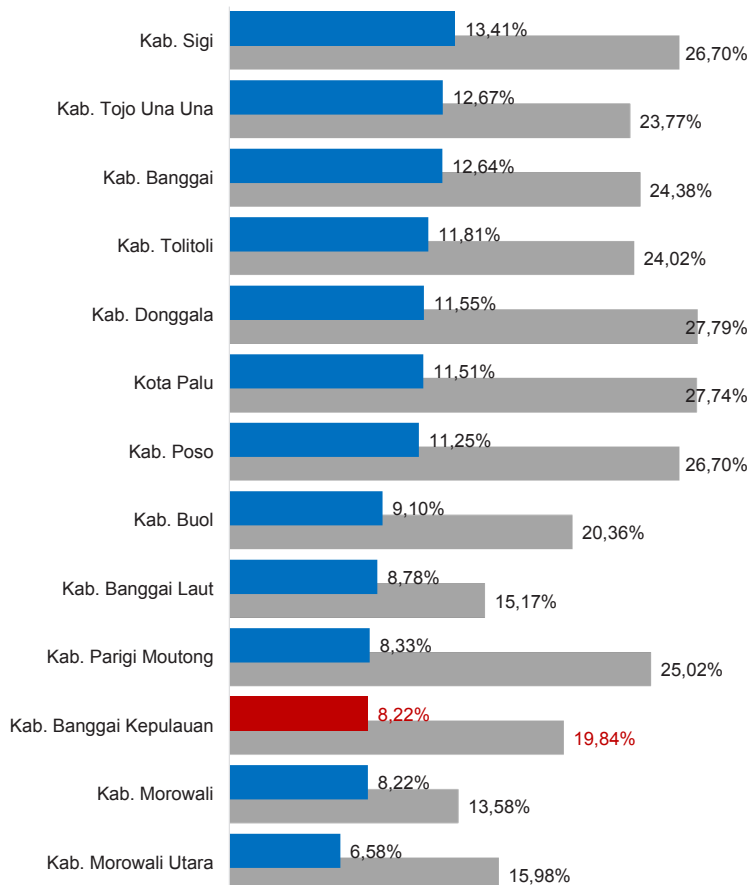
DAK Fisik	21,03 M
TPG	31,87 M
Tamsil	1,89 M
Tunjangan Khusus Guru	3,35 M
DAU (Gaji GTK PNSD)	53,95 M
BOP PAUD	2,60 M

Alokasi Anggaran Bantuan Pemerintah (APBN)

PAUD-DIKMAS	0,45 M
SD	0,88 M
SMP	2,22 M
GTK	0,25 M
Kebudayaan	0,00 M
Total	3,80 M

Sumber: Kemendikbud, Oktober 2018

ANGGARAN URUSAN PENDIDIKAN

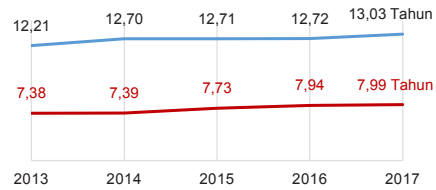


■ Alokasi Anggaran Urusan Pendidikan di Luar Transfer Daerah (APBD Murni)

■ Alokasi Anggaran Urusan Pendidikan dengan Transfer Daerah

Sumber: Kemendagri, November 2018

IPM 2017



Kab. **64,07**

Prov. **68,11**

Nas. **70,81**

Sumber: Badan Pusat Statistik, September 2018

DATA PENDIDIKAN DAERAH

SATUAN PENDIDIKAN	429	PENDIDIK	2.419
PAUD	176	PAUD	271
SD	161	SD	1.141
SMP	59	SMP	564
SMA	16	SMA	252
SMK	16	SMK	187
SLB	1	SLB	4
PESERTA DIDIK	29.831	RUANG KELAS	1.807
PAUD	4.399	PAUD	235
SD	13.646	SD	1.034
SMP	6.095	SMP	311
SMA	3.533	SMA	133
SMK	2.113	SMK	83
SLB	45	SLB	11
TENDIK	422	ROMBEL	1.524
SD	200	SD	1.006
SMP	144	SMP	282
SMA	51	SMA	140
SMK	27	SMK	96

Sumber: Data verifikasi PDSPPK, November 2018

DATA RASIO PENDIDIKAN

GURU:SISWA				GURU PNS:SISWA			
SD	SMP	SMA	SMK	SD	SMP	SMA	SMK
1 : 12	1 : 11	1 : 14	1 : 11	1 : 18	1 : 24	1 : 33	1 : 66
ROMBEL:SISWA				RUANG KELAS:ROMBEL			
SD	SMP	SMA	SMK	SD	SMP	SMA	SMK
1 : 14	1 : 22	1 : 25	1 : 22	1 : 1	1 : 0,9	1 : 1,1	1 : 1,2

Sumber: Data verifikasi PDSPPK, November 2018

PROGRAM INDONESIA PINTAR

	SD	SMP	SMA	SMK
Anggaran (dalam jutaan rupiah)	1.774	1.505	844	565
Penerima (siswa)	4.347	2.410	1.020	655

Sumber: Ditjen. Dikdasmen, November, 2018

KEBUDAYAAN

JENIS	JUMLAH
Cagar Budaya	0
Desa Adat	0
Museum	0
Rumah Budaya Nusantara	0
Sanggar dan Komunitas	0

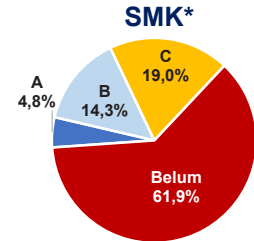
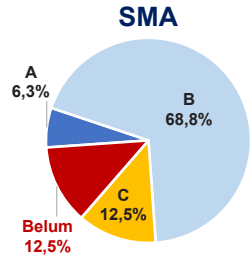
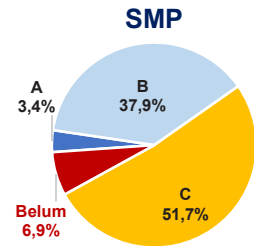
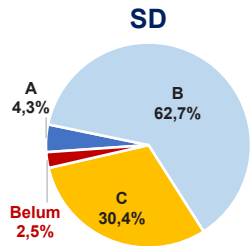
Sumber: Ditjen. Kebudayaan, November 2018

BAHASA DAERAH

1

Sumber: Badan Bahasa, September 2018

AKREDITASI SEKOLAH

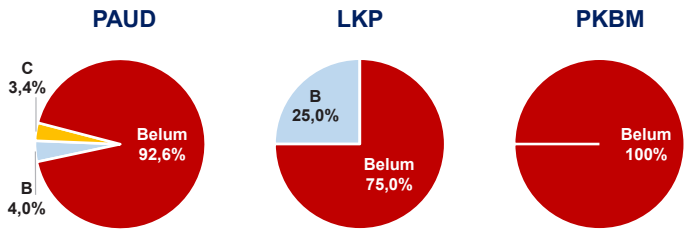


Sumber: BAN S/M, November 2018

*Data akreditasi SMK, dihitung berdasarkan Program Keahlian

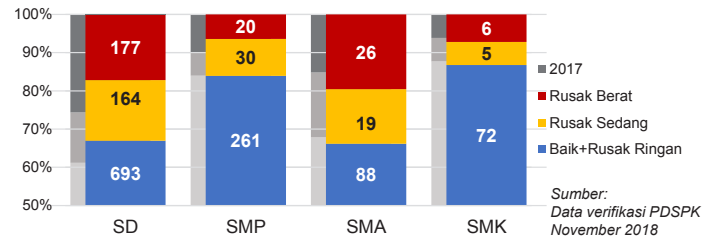
KAB. BANGGAI KEPULAUAN

AKREDITASI PAUD DAN PNF



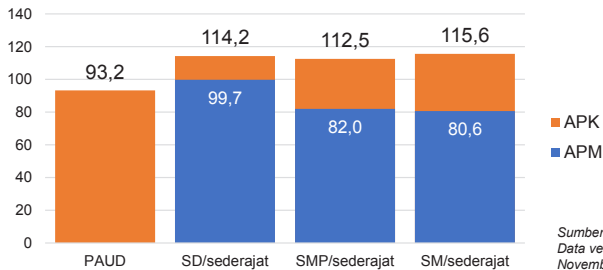
Sumber: BAN PAUD dan PNF, November 2018

KONDISI RUANG KELAS



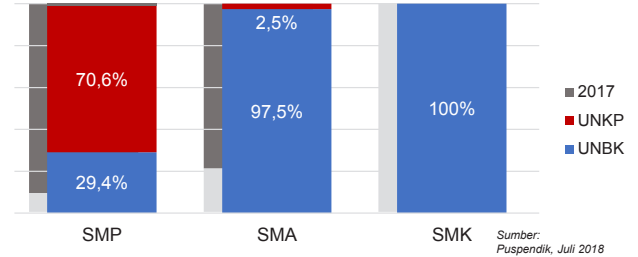
Sumber: Data verifikasi PDSPK, November 2018

APK DAN APM 2017/2018 (persentase)



Sumber: Data verifikasi PDSPK, November 2018

PELAKSANAAN UNBK



Sumber: Puspendik, Juli 2018

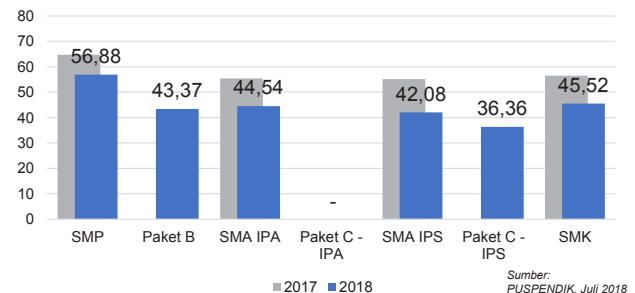
SISWA PUTUS SEKOLAH DAN MENGULANG

	SD	SMP	SMA	SMK
PUTUS SEKOLAH	109	50	33	50
MENGULANG	180	16	1	3

Sumber: Data verifikasi PDSPK, November 2018

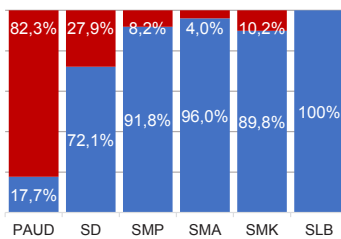
HASIL UJIAN NASIONAL

	Nas. 51,10	38,95	51,00	42,87	45,69	35,21	45,21
Prov.	47,15	36,23	44,52	0,00	39,08	27,52	40,13



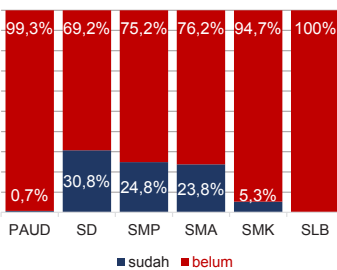
Sumber: PUSPENDIK, Juli 2018

KUALIFIKASI GURU

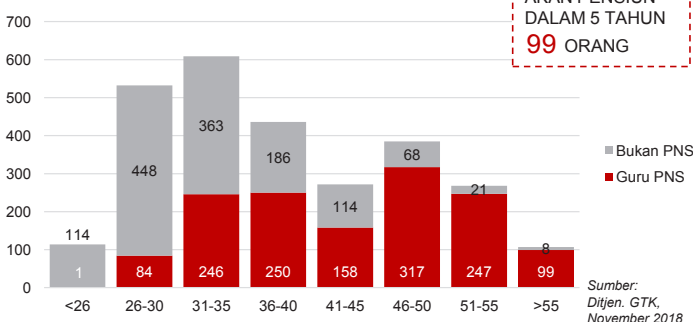


Sumber: Ditjen. GTK., November 2018

GURU TERSERTIFIKASI



GURU MENURUT USIA

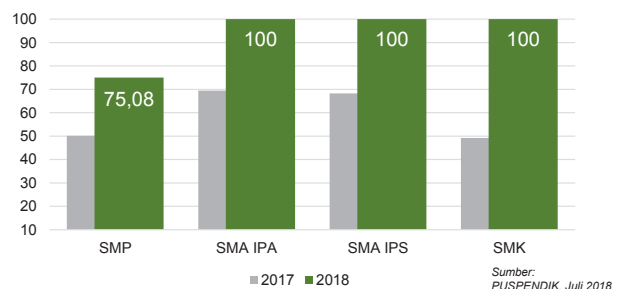


GURU PNS YANG AKAN Pensiun DALAM 5 TAHUN 99 ORANG

Sumber: Ditjen. GTK., November 2018

INDEKS INTEGRITAS UJIAN NASIONAL

	Nas. 87,38	96,24	96,12	98,61
Prov.	84,80	100	100	100



Sumber: PUSPENDIK, Juli 2018

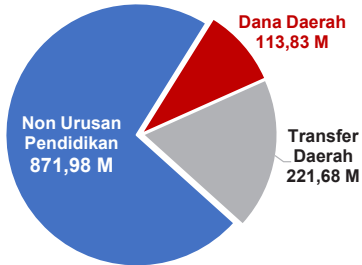
Diterbitkan oleh Kementerian Pendidikan dan Kebudayaan
Jalan Jenderal Sudirman, Senayan, Jakarta 10270, Telepon 021-5711144
Desember 2018

NERACA PENDIDIKAN DAERAH 2018

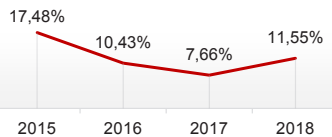


KAB. DONGGALA SULAWESI TENGAH

PENDANAAN PENDIDIKAN APBD 2018: Rp1.207,49 M



Tren Alokasi Anggaran Urusan Pendidikan di Luar Transfer Daerah (APBD Murni)



Sumber: Kemendagri, November 2018

Rincian Dana Transfer Daerah Bidang Pendidikan

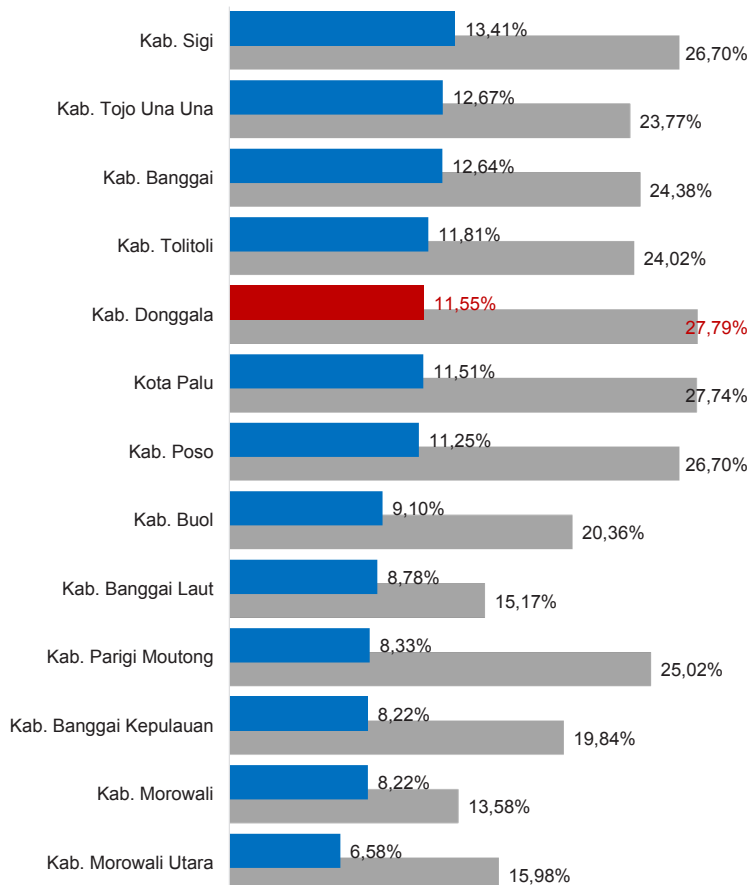
DAK Fisik	19,15 M
TPG	75,05 M
Tamsil	2,93 M
Tunjangan Khusus Guru	4,74 M
DAU (Gaji GTK PNSD)	114,56 M
BOP PAUD	5,25 M

Alokasi Anggaran Bantuan Pemerintah (APBN)

PAUD-DIKMAS	1,60 M
SD	0,00 M
SMP	5,85 M
GTK	0,93 M
Kebudayaan	0,00 M
Total	8,38 M

Sumber: Kemendikbud, Oktober 2018

ANGGARAN URUSAN PENDIDIKAN

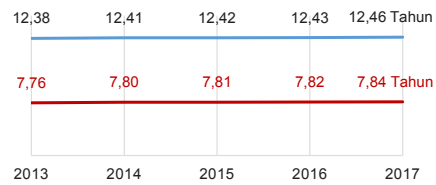


■ Alokasi Anggaran Urusan Pendidikan di Luar Transfer Daerah (APBD Murni)

■ Alokasi Anggaran Urusan Pendidikan dengan Transfer Daerah

Sumber: Kemendagri, November 2018

IPM 2017



Kab. **64,66**
Prov. **68,11**
Nas. **70,81**

Sumber: Badan Pusat Statistik, September 2018

DATA PENDIDIKAN DAERAH

SATUAN PENDIDIKAN	840	PENDIDIK	4.418
PAUD	359	PAUD	532
SD	353	SD	2.428
SMP	95	SMP	859
SMA	19	SMA	360
SMK	13	SMK	230
SLB	1	SLB	9
PESERTA DIDIK	72.098	RUANG KELAS	3.565
PAUD	8.575	PAUD	473
SD	38.681	SD	2.115
SMP	14.615	SMP	607
SMA	6.987	SMA	215
SMK	3.190	SMK	143
SLB	50	SLB	12
TENDIK	1.075	ROMBEL	3.183
SD	549	SD	2.223
SMP	382	SMP	587
SMA	96	SMA	234
SMK	48	SMK	139

Sumber: Data verifikasi PDSPK, November 2018

DATA RASIO PENDIDIKAN

GURU:SISWA				GURU PNS:SISWA			
SD	SMP	SMA	SMK	SD	SMP	SMA	SMK
1 : 16	1 : 17	1 : 19	1 : 14	1 : 30	1 : 34	1 : 47	1 : 34
ROMBEL:SISWA				RUANG KELAS:ROMBEL			
SD	SMP	SMA	SMK	SD	SMP	SMA	SMK
1 : 17	1 : 25	1 : 30	1 : 23	1 : 1,1	1 : 1	1 : 1,1	1 : 1

Sumber: Data verifikasi PDSPK, November 2018

PROGRAM INDONESIA PINTAR

	SD	SMP	SMA	SMK
Anggaran (dalam jutaan rupiah)	5.758	4.014	1.941	1.104
Penerima (siswa)	14.155	6.397	2.359	1.318

Sumber: Ditjen. Dikdasmen, November, 2018

KEBUDAYAAN

JENIS	JUMLAH
Cagar Budaya	14
Desa Adat	0
Museum	1
Rumah Budaya Nusantara	1
Sanggar dan Komunitas	0

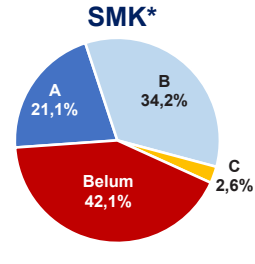
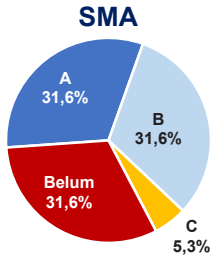
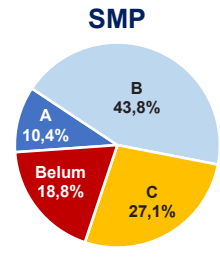
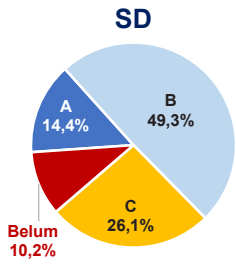
Sumber: Ditjen. Kebudayaan, November 2018

BAHASA DAERAH

7

Sumber: Badan Bahasa, September 2018

AKREDITASI SEKOLAH

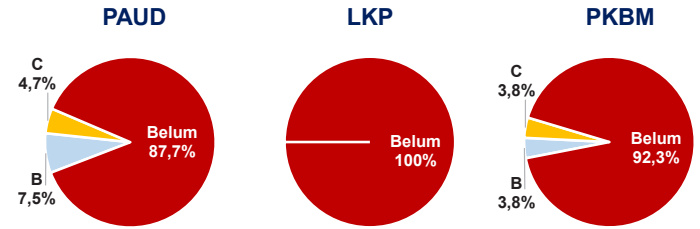


Sumber: BAN S/M, November 2018

*Data akreditasi SMK, dihitung berdasarkan Program Keahlian

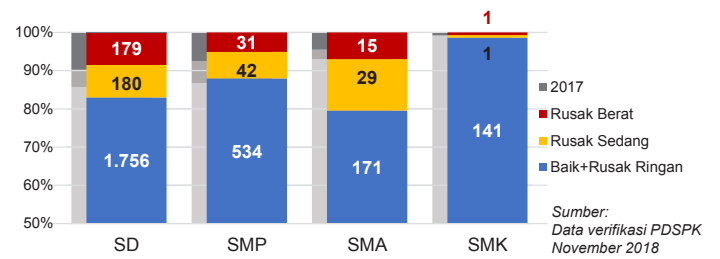
KAB. DONGGALA

AKREDITASI PAUD DAN PNF



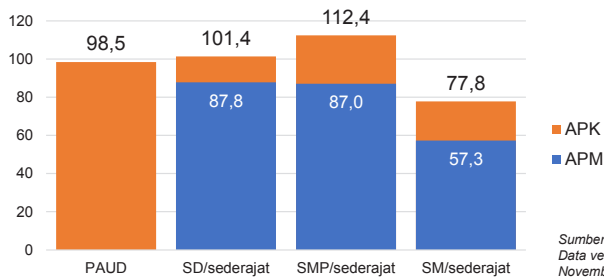
Sumber: BAN PAUD dan PNF, November 2018

KONDISI RUANG KELAS



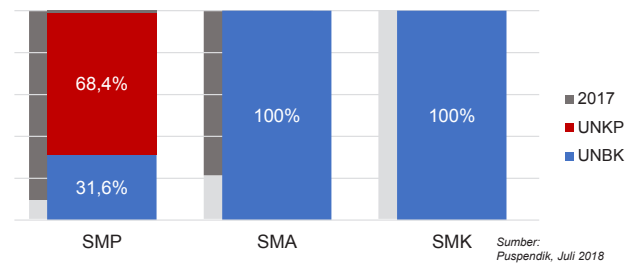
Sumber: Data verifikasi PDSPK, November 2018

APK DAN APM 2017/2018 (persentase)



Sumber: Data verifikasi PDSPK, November 2018

PELAKSANAAN UNBK



Sumber: Puspendik, Juli 2018

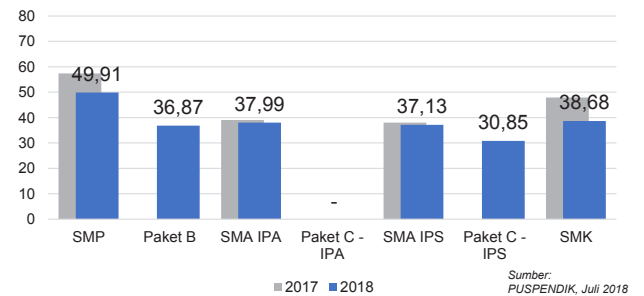
SISWA PUTUS SEKOLAH DAN MENGULANG

	SD	SMP	SMA	SMK
PUTUS SEKOLAH	96	100	42	127
MENGULANG	1.071	139	16	6

Sumber: Data verifikasi PDSPK, November 2018

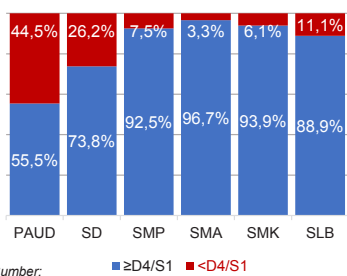
HASIL UJIAN NASIONAL

	Nas.	Prov.	Nas.	Prov.	Nas.	Prov.	Nas.	Prov.
SMP	51,10	47,15	38,95	36,23	51,00	44,52	42,87	0,00
SMA	45,69	39,08	35,21	27,52	45,69	39,08	35,21	27,52
SMK	45,21	40,13	45,21	40,13	45,21	40,13	45,21	40,13



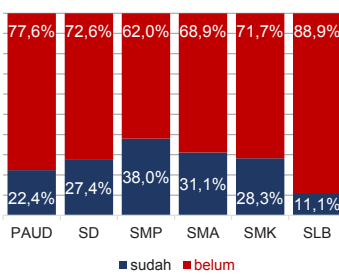
Sumber: PUSPENDIK, Juli 2018

KUALIFIKASI GURU

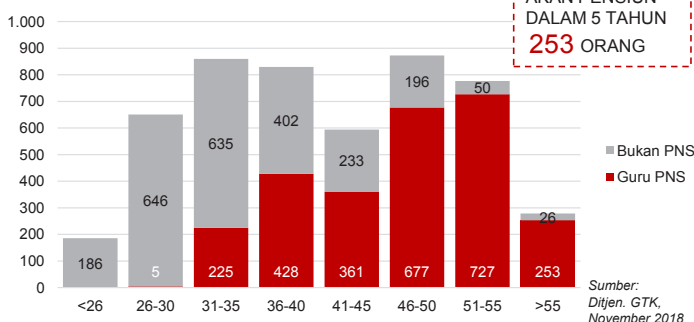


Sumber: Ditjen. GTK., November 2018

GURU TERSERTIFIKASI



GURU MENURUT USIA

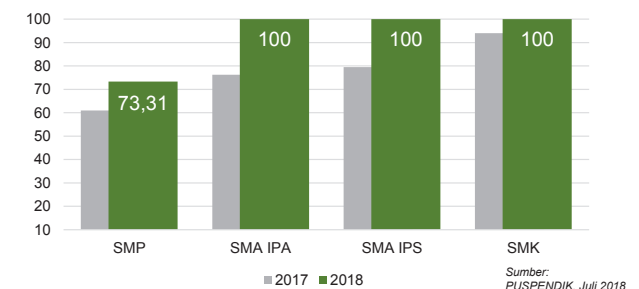


GURU PNS YANG AKAN Pensiun DALAM 5 TAHUN
253 ORANG

Sumber: Ditjen. GTK., November 2018

INDEKS INTEGRITAS UJIAN NASIONAL

	Nas.	Prov.	Nas.	Prov.
SMP	87,38	84,80	96,24	100
SMA	96,12	100	96,12	100
SMK	98,61	100	98,61	100



Sumber: PUSPENDIK, Juli 2018

Diterbitkan oleh Kementerian Pendidikan dan Kebudayaan
Jalan Jenderal Sudirman, Senayan, Jakarta 10270, Telepon 021-5711144
Desember 2018

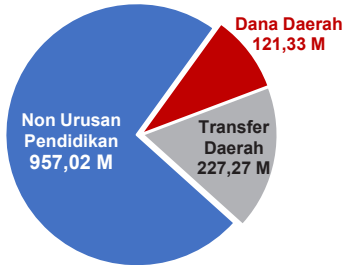
NERACA PENDIDIKAN DAERAH 2018



KAB. POSO SULAWESI TENGAH

PENDANAAN PENDIDIKAN

APBD 2018: Rp1.305,62 M



Tren Alokasi Anggaran Urusan Pendidikan di Luar Transfer Daerah (APBD Murni)



Sumber: Kemendagri, November 2018

Rincian Dana Transfer Daerah Bidang Pendidikan

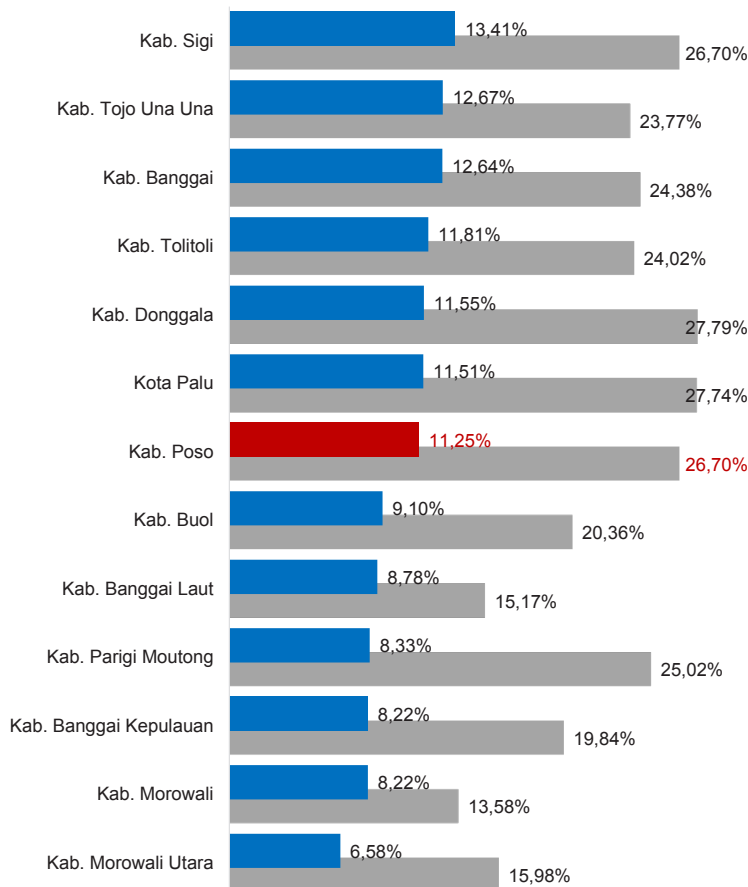
DAK Fisik	12,77 M
TPG	76,71 M
Tamsil	2,80 M
Tunjangan Khusus Guru	2,90 M
DAU (Gaji GTK PNSD)	127,83 M
BOP PAUD	4,26 M

Alokasi Anggaran Bantuan Pemerintah (APBN)

PAUD-DIKMAS	0,78 M
SD	0,39 M
SMP	1,58 M
GTK	0,47 M
Kebudayaan	0,00 M
Total	3,22 M

Sumber: Kemendikbud, Oktober 2018

ANGGARAN URUSAN PENDIDIKAN

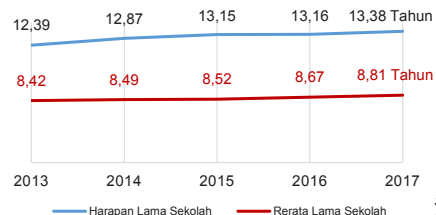


■ Alokasi Anggaran Urusan Pendidikan di Luar Transfer Daerah (APBD Murni)

■ Alokasi Anggaran Urusan Pendidikan dengan Transfer Daerah

Sumber: Kemendagri, November 2018

IPM 2017



Kab. **69,78**

Prov. **68,11**

Nas. **70,81**

Sumber: Badan Pusat Statistik, September 2018

DATA PENDIDIKAN DAERAH

SATUAN PENDIDIKAN	747	PENDIDIK	3.880
PAUD	408	PAUD	497
SD	228	SD	1.822
SMP	72	SMP	778
SMA	19	SMA	400
SMK	17	SMK	360
SLB	3	SLB	23
PESERTA DIDIK	50.105	RUANG KELAS	2.979
PAUD	7.070	PAUD	504
SD	21.994	SD	1.538
SMP	10.710	SMP	509
SMA	6.327	SMA	232
SMK	3.872	SMK	176
SLB	132	SLB	20
TENDIK	850	ROMBEL	2.318
SD	460	SD	1.444
SMP	236	SMP	444
SMA	100	SMA	235
SMK	54	SMK	195

Sumber: Data verifikasi PDSPK, November 2018

DATA RASIO PENDIDIKAN

GURU:SISWA				GURU PNS:SISWA			
SD	SMP	SMA	SMK	SD	SMP	SMA	SMK
1 : 12	1 : 14	1 : 16	1 : 11	1 : 16	1 : 22	1 : 24	1 : 23
ROMBEL:SISWA				RUANG KELAS:ROMBEL			
SD	SMP	SMA	SMK	SD	SMP	SMA	SMK
1 : 15	1 : 24	1 : 27	1 : 20	1 : 0,9	1 : 0,9	1 : 1	1 : 1,1

Sumber: Data verifikasi PDSPK, November 2018

PROGRAM INDONESIA PINTAR

	SD	SMP	SMA	SMK
Anggaran (dalam jutaan rupiah)	3.202	3.051	1.410	1.409
Penerima (siswa)	7.945	5.039	1.724	1.674

Sumber: Ditjen. Dikdasmen, November, 2018

KEBUDAYAAN

JENIS	JUMLAH
Cagar Budaya	2
Desa Adat	1
Museum	0
Rumah Budaya Nusantara	1
Sanggar dan Komunitas	0

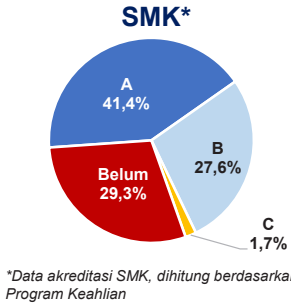
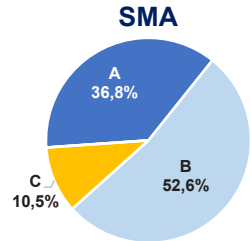
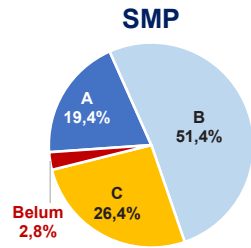
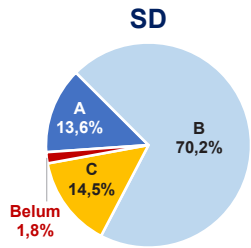
Sumber: Ditjen. Kebudayaan, November 2018

BAHASA DAERAH

6

Sumber: Badan Bahasa, September 2018

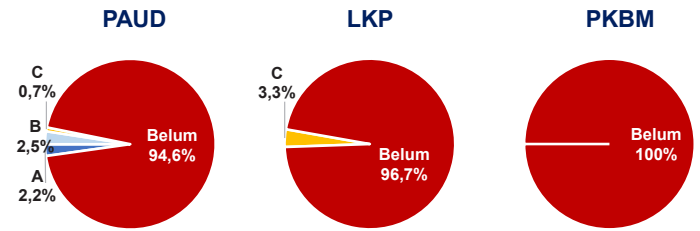
AKREDITASI SEKOLAH



Sumber: BAN S/M, November 2018

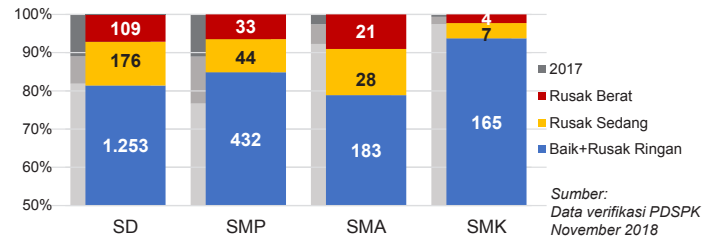
*Data akreditasi SMK, dihitung berdasarkan Program Keahlian

AKREDITASI PAUD DAN PNF



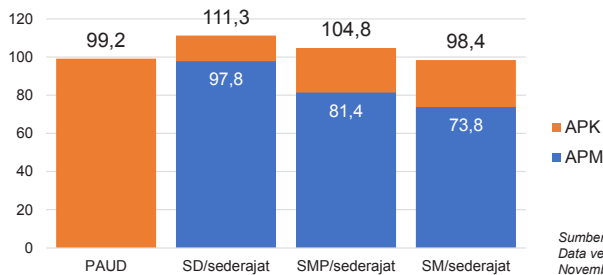
Sumber: BAN PAUD dan PNF, November 2018

KONDISI RUANG KELAS



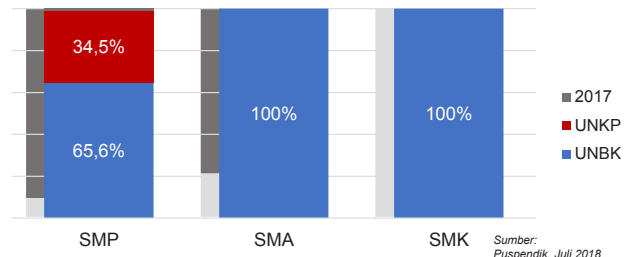
Sumber: Data verifikasi PDSPK, November 2018

APK DAN APM 2017/2018 (persentase)



Sumber: Data verifikasi PDSPK, November 2018

PELAKSANAAN UNBK



Sumber: Puspindik, Juli 2018

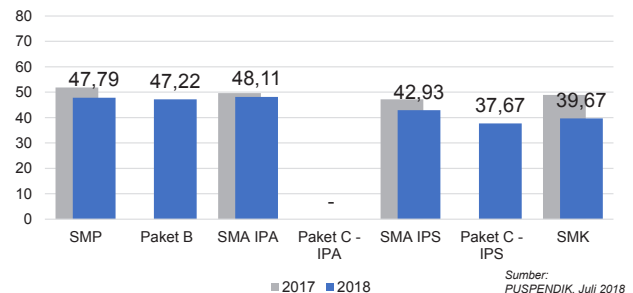
SISWA PUTUS SEKOLAH DAN MENGULANG

	SD	SMP	SMA	SMK
PUTUS SEKOLAH	68	23	35	17
MENGULANG	166	11	7	4

Sumber: Data verifikasi PDSPK, November 2018

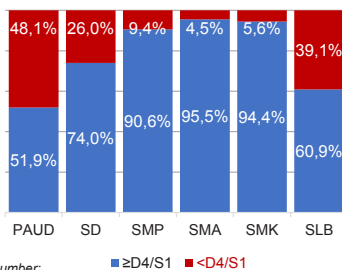
HASIL UJIAN NASIONAL

	Nas. 51,10	38,95	51,00	42,87	45,69	35,21	45,21
Prov.	47,15	36,23	44,52	0,00	39,08	27,52	40,13



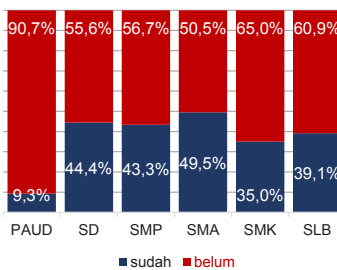
Sumber: PUSPENDIK, Juli 2018

KUALIFIKASI GURU

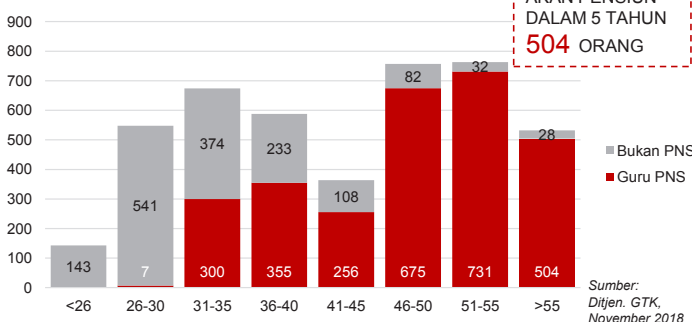


Sumber: Ditjen. GTK., November 2018

GURU TERSERTIFIKASI



GURU MENURUT USIA

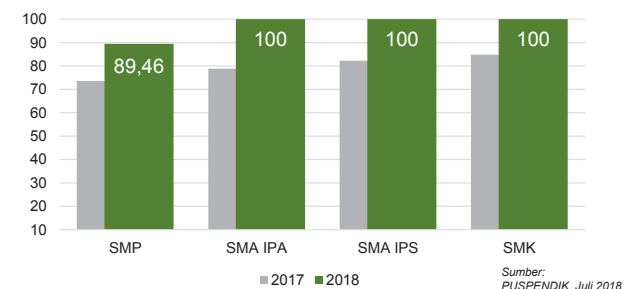


GURU PNS YANG AKAN PENSUNI DALAM 5 TAHUN 504 ORANG

Sumber: Ditjen. GTK., November 2018

INDEKS INTEGRITAS UJIAN NASIONAL

	Nas. 87,38	96,24	96,12	98,61
Prov.	84,80	100	100	100



Sumber: PUSPENDIK, Juli 2018

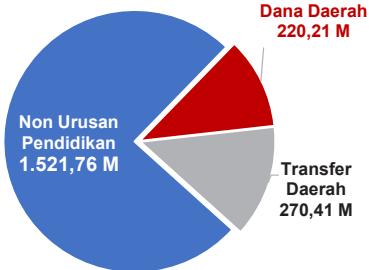
Diterbitkan oleh Kementerian Pendidikan dan Kebudayaan
Jalan Jenderal Sudirman, Senayan, Jakarta 10270, Telepon 021-5711144
Desember 2018

NERACA PENDIDIKAN DAERAH 2018

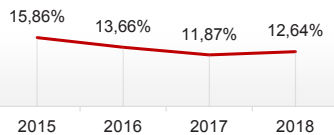


KAB. BANGGAI SULAWESI TENGAH

PENDANAAN PENDIDIKAN APBD 2018: Rp2.012,38 M



Tren Alokasi Anggaran Urusan Pendidikan di Luar Transfer Daerah (APBD Murni)



Sumber: Kemendagri, November 2018

Rincian Dana Transfer Daerah Bidang Pendidikan

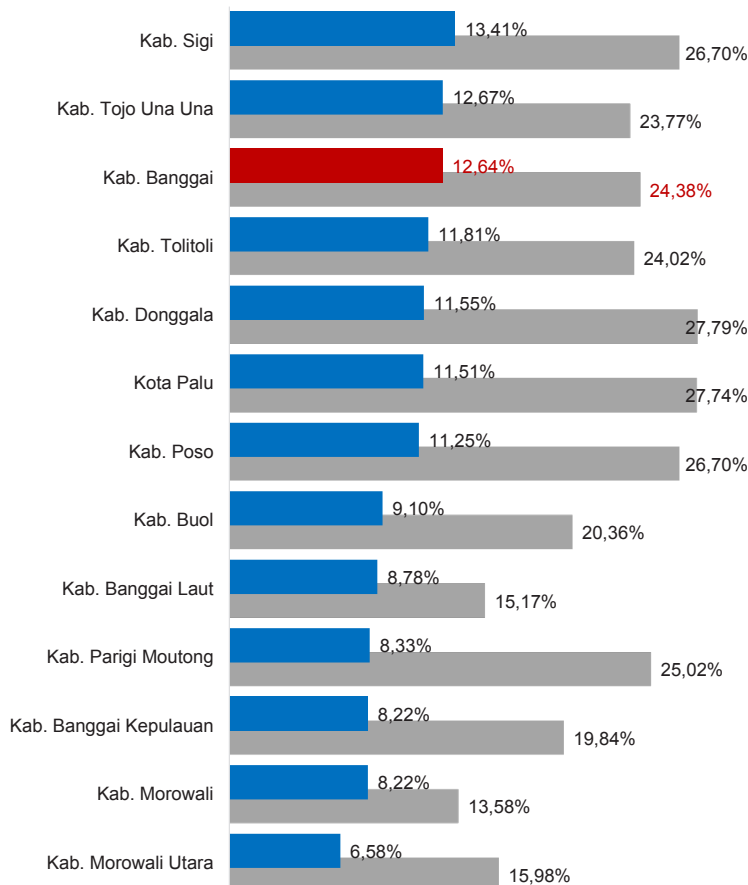
DAK Fisik	4,65 M
TPG	101,41 M
Tamsil	2,68 M
Tunjangan Khusus Guru	0,80 M
DAU (Gaji GTK PNSD)	155,17 M
BOP PAUD	5,71 M

Alokasi Anggaran Bantuan Pemerintah (APBN)

PAUD-DIKMAS	1,82 M
SD	1,38 M
SMP	0,00 M
GTK	0,92 M
Kebudayaan	3,90 M
Total	8,02 M

Sumber: Kemendikbud, Oktober 2018

ANGGARAN URUSAN PENDIDIKAN

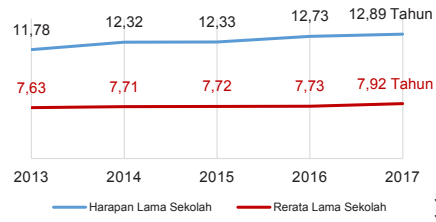


■ Alokasi Anggaran Urusan Pendidikan di Luar Transfer Daerah (APBD Murni)

■ Alokasi Anggaran Urusan Pendidikan dengan Transfer Daerah

Sumber: Kemendagri, November 2018

IPM 2017



Kab. **69,00**
Prov. **68,11**
Nas. **70,81**

Sumber: Badan Pusat Statistik, September 2018

DATA PENDIDIKAN DAERAH

SATUAN PENDIDIKAN	950	PENDIDIK	5.478
PAUD	431	PAUD	471
SD	355	SD	2.723
SMP	102	SMP	1.186
SMA	33	SMA	641
SMK	25	SMK	429
SLB	4	SLB	28
PESERTA DIDIK	79.755	RUANG KELAS	4.226
PAUD	9.740	PAUD	538
SD	38.036	SD	2.371
SMP	16.065	SMP	704
SMA	10.492	SMA	359
SMK	5.274	SMK	223
SLB	148	SLB	31
TENDIK	1.183	ROMBEL	3.514
SD	625	SD	2.287
SMP	336	SMP	654
SMA	140	SMA	353
SMK	82	SMK	220

Sumber: Data verifikasi PDSPPK, November 2018

DATA RASIO PENDIDIKAN

GURU:PNS:SD				GURU:PNS:SMP			
SD	SMP	SMA	SMK	SD	SMP	SMA	SMK
1 : 14	1 : 14	1 : 16	1 : 12	1 : 25	1 : 26	1 : 31	1 : 27
ROMBEL:PNS:SD				ROMBEL:PNS:SMP			
SD	SMP	SMA	SMK	SD	SMP	SMA	SMK
1 : 17	1 : 25	1 : 30	1 : 24	1 : 1	1 : 0,9	1 : 1	1 : 1

Sumber: Data verifikasi PDSPPK, November 2018

PROGRAM INDONESIA PINTAR

	SD	SMP	SMA	SMK
Anggaran (dalam jutaan rupiah)	3.243	3.235	1.828	1.194
Penerima (siswa)	7.980	5.230	2.213	1.437

Sumber: Ditjen. Dikdasmen, November, 2018

KEBUDAYAAN

JENIS	JUMLAH
Cagar Budaya	1
Desa Adat	0
Museum	0
Rumah Budaya Nusantara	0
Sanggar dan Komunitas	0

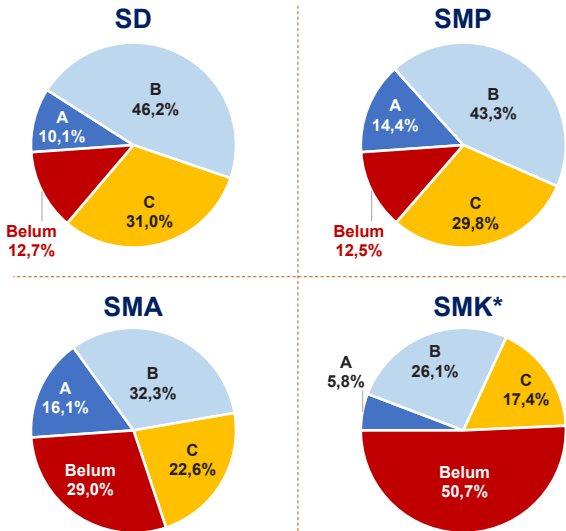
Sumber: Ditjen. Kebudayaan, November 2018

BAHASA DAERAH

5

Sumber: Badan Bahasa, September 2018

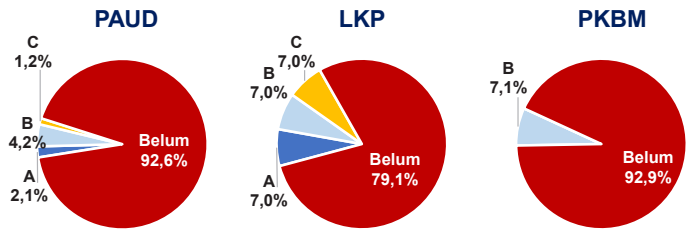
AKREDITASI SEKOLAH



Sumber: BAN S/M, November 2018

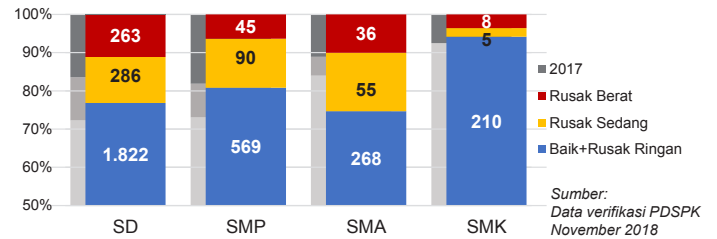
*Data akreditasi SMK, dihitung berdasarkan Program Keahlian

AKREDITASI PAUD DAN PNF



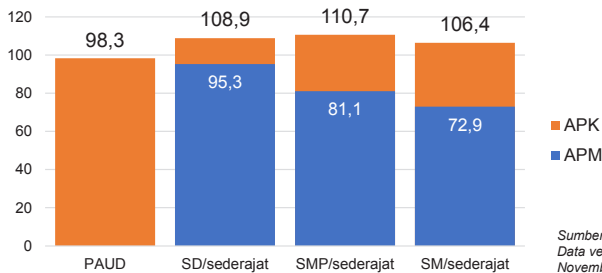
Sumber: BAN PAUD dan PNF, November 2018

KONDISI RUANG KELAS



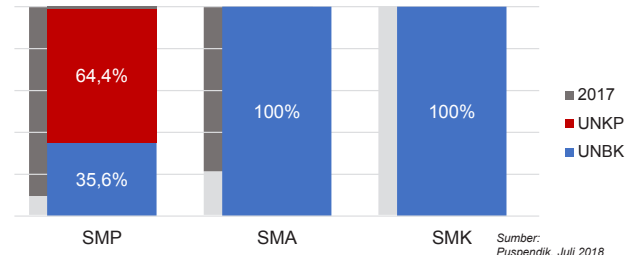
Sumber: Data verifikasi PDSPK, November 2018

APK DAN APM 2017/2018 (persentase)



Sumber: Data verifikasi PDSPK, November 2018

PELAKSANAAN UNBK



Sumber: Puspendik, Juli 2018

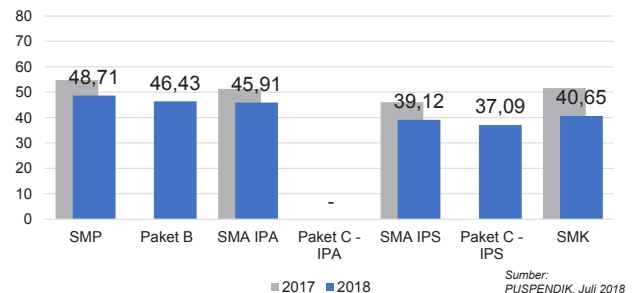
SISWA PUTUS SEKOLAH DAN MENGULANG

	SD	SMP	SMA	SMK
PUTUS SEKOLAH	176	51	43	47
MENGULANG	592	57	50	52

Sumber: Data verifikasi PDSPK, November 2018

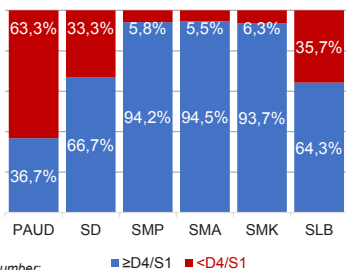
HASIL UJIAN NASIONAL

Nas.	51,10	38,95	51,00	42,87	45,69	35,21	45,21
Prov.	47,15	36,23	44,52	0,00	39,08	27,52	40,13



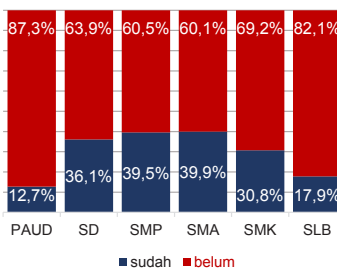
Sumber: PUSPENDIK, Juli 2018

KUALIFIKASI GURU

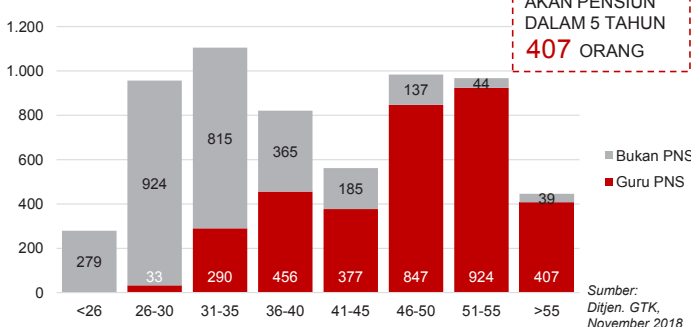


Sumber: Ditjen. GTK., November 2018

GURU TERSERTIFIKASI



GURU MENURUT USIA

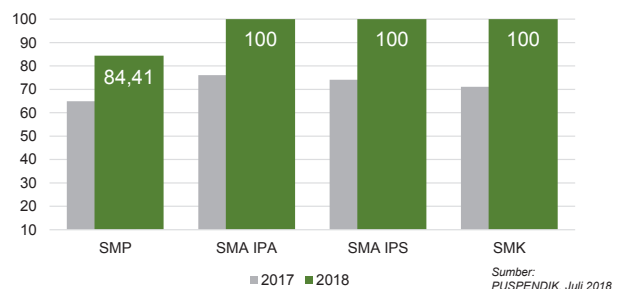


GURU PNS YANG AKAN PENSIUN DALAM 5 TAHUN 407 ORANG

Sumber: Ditjen. GTK., November 2018

INDEKS INTEGRITAS UJIAN NASIONAL

Nas.	87,38	96,24	96,12	98,61
Prov.	84,80	100	100	100



Sumber: PUSPENDIK, Juli 2018

Diterbitkan oleh Kementerian Pendidikan dan Kebudayaan
Jalan Jenderal Sudirman, Senayan, Jakarta 10270, Telepon 021-5711144
Desember 2018

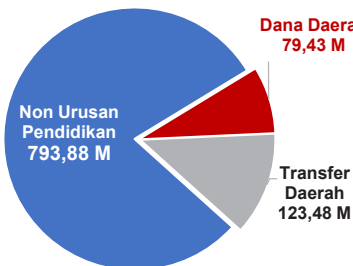
NERACA PENDIDIKAN DAERAH 2018



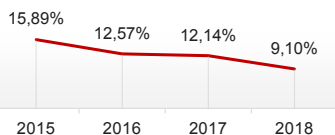
KAB. BUOL SULAWESI TENGAH

PENDANAAN PENDIDIKAN

APBD 2018: Rp996,80 M



Tren Alokasi Anggaran Urusan Pendidikan di Luar Transfer Daerah (APBD Murni)



Sumber: Kemendagri, November 2018

Rincian Dana Transfer Daerah Bidang Pendidikan

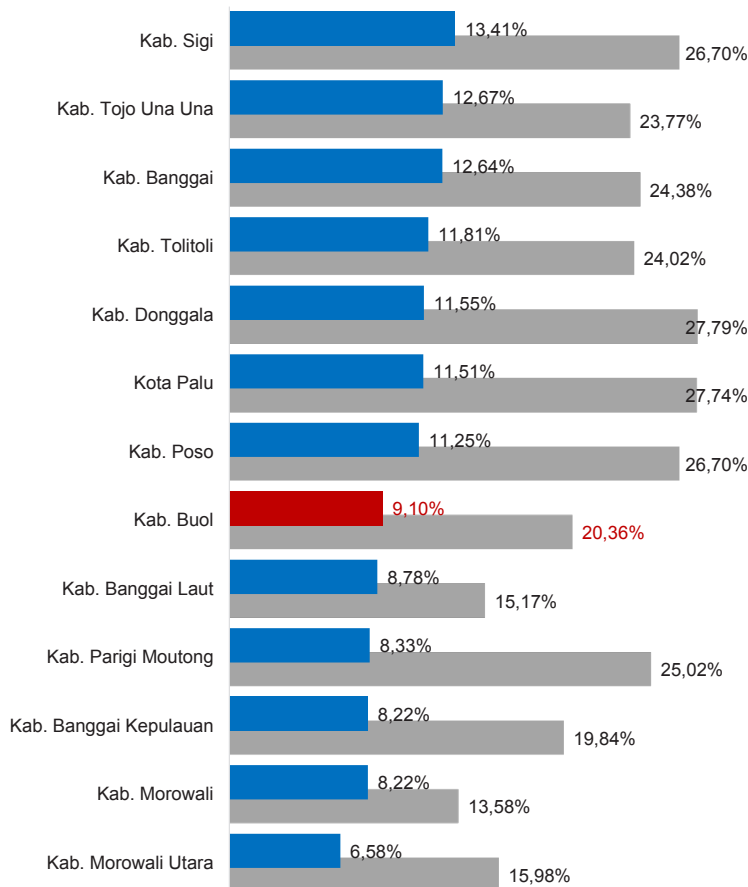
DAK Fisik	7,52 M
TPG	37,53 M
Tamsil	2,21 M
Tunjangan Khusus Guru	4,23 M
DAU (Gaji GTK PNSD)	69,71 M
BOP PAUD	2,30 M

Alokasi Anggaran Bantuan Pemerintah (APBN)

PAUD-DIKMAS	1,62 M
SD	0,00 M
SMP	3,11 M
GTK	0,47 M
Kebudayaan	0,00 M
Total	5,20 M

Sumber: Kemendikbud, Oktober 2018

ANGGARAN URUSAN PENDIDIKAN

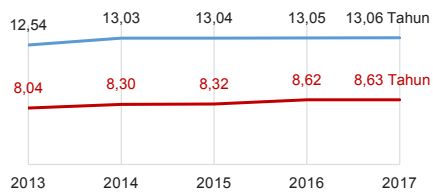


■ Alokasi Anggaran Urusan Pendidikan di Luar Transfer Daerah (APBD Murni)

■ Alokasi Anggaran Urusan Pendidikan dengan Transfer Daerah

Sumber: Kemendagri, November 2018

IPM 2017



Kab. **66,69**

Prov. **68,11**

Nas. **70,81**

Sumber: Badan Pusat Statistik, September 2018

DATA PENDIDIKAN DAERAH

SATUAN PENDIDIKAN	426	PENDIDIK	2.618
PAUD	174	PAUD	490
SD	167	SD	1.187
SMP	63	SMP	495
SMA	10	SMA	224
SMK	9	SMK	208
SLB	3	SLB	14
PESERTA DIDIK	38.156	RUANG KELAS	1.942
PAUD	5.324	PAUD	271
SD	17.928	SD	1.058
SMP	7.414	SMP	349
SMA	4.532	SMA	128
SMK	2.901	SMK	116
SLB	57	SLB	20
TENDIK	771	ROMBEL	1.646
SD	490	SD	1.039
SMP	212	SMP	331
SMA	39	SMA	149
SMK	30	SMK	127

Sumber: Data verifikasi PDSPK, November 2018

DATA RASIO PENDIDIKAN

GURU:PNS: SISWA				GURU PNS: SISWA			
SD	SMP	SMA	SMK	SD	SMP	SMA	SMK
1 : 15	1 : 15	1 : 20	1 : 14	1 : 20	1 : 28	1 : 36	1 : 21

ROMBEL: SISWA				RUANG KELAS: ROMBEL			
SD	SMP	SMA	SMK	SD	SMP	SMA	SMK
1 : 17	1 : 22	1 : 30	1 : 23	1 : 1	1 : 0,9	1 : 1,2	1 : 1,1

Sumber: Data verifikasi PDSPK, November 2018

PROGRAM INDONESIA PINTAR

	SD	SMP	SMA	SMK
Anggaran (dalam jutaan rupiah)	1.433	1.815	1.095	925
Penerima (siswa)	3.513	2.945	1.293	1.122

Sumber: Ditjen. Dikdasmen, November, 2018

KEBUDAYAAN

JENIS	JUMLAH
Cagar Budaya	0
Desa Adat	0
Museum	0
Rumah Budaya Nusantara	0
Sanggar dan Komunitas	0

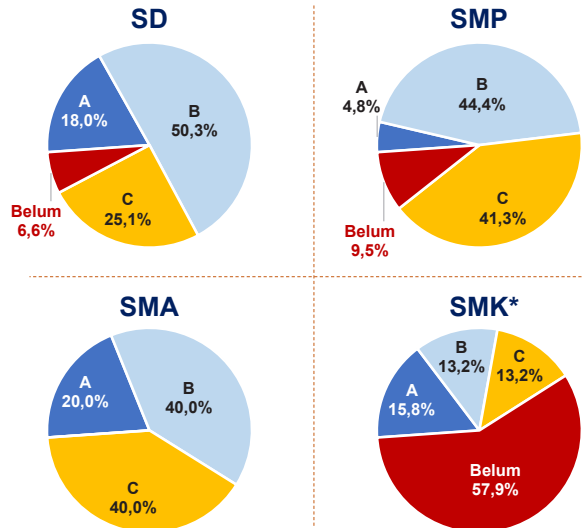
Sumber: Ditjen. Kebudayaan, November 2018

BAHASA DAERAH

2

Sumber: Badan Bahasa, September 2018

AKREDITASI SEKOLAH



Sumber: BAN S/M, November 2018

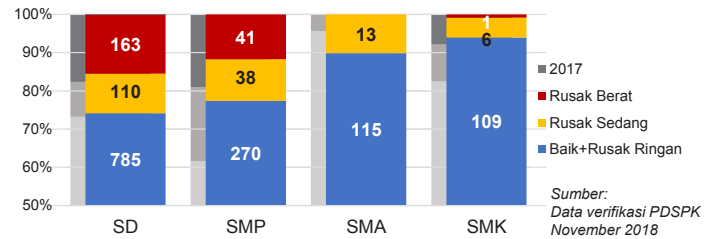
*Data akreditasi SMK, dihitung berdasarkan Program Keahlian

AKREDITASI PAUD DAN PNF



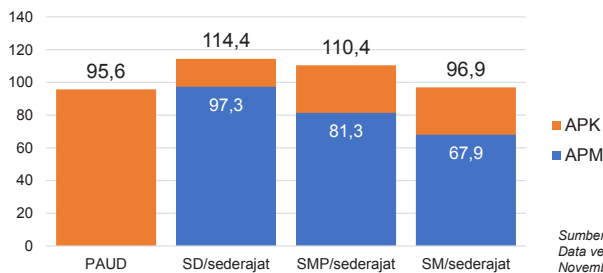
Sumber: BAN PAUD dan PNF, November 2018

KONDISI RUANG KELAS



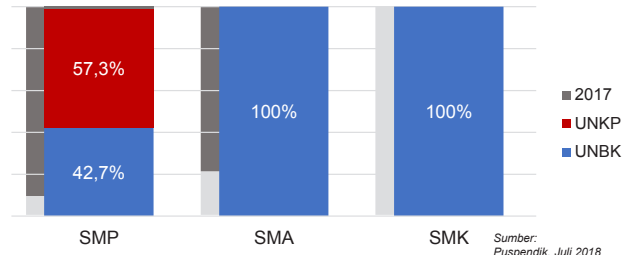
Sumber: Data verifikasi PDSPK, November 2018

APK DAN APM 2017/2018 (persentase)



Sumber: Data verifikasi PDSPK, November 2018

PELAKSANAAN UNBK



Sumber: Puspendik, Juli 2018

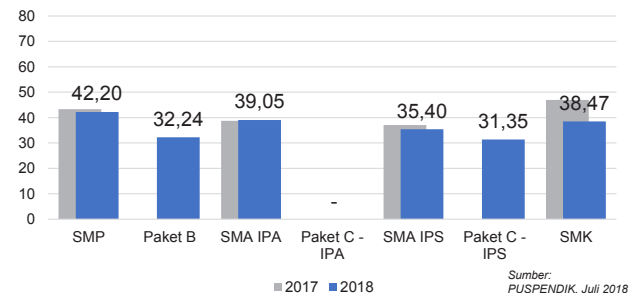
SISWA PUTUS SEKOLAH DAN MENGULANG

	SD	SMP	SMA	SMK
PUTUS SEKOLAH	125	68	25	14
MENGULANG	393	67	21	84

Sumber: Data verifikasi PDSPK, November 2018

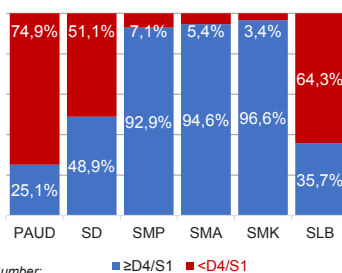
HASIL UJIAN NASIONAL

	Nas.	Prov.	Nas.	Prov.	Nas.	Prov.	Nas.	Prov.
SMP	51,10	47,15	38,95	36,23	51,00	44,52	42,87	0,00
SMA	45,69	39,08	35,21	27,52	45,21	40,13	45,69	39,08



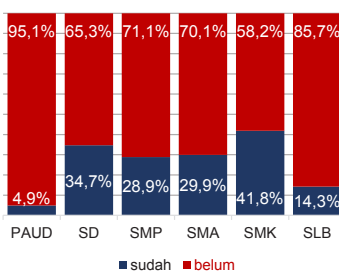
Sumber: PUSPENDIK, Juli 2018

KUALIFIKASI GURU

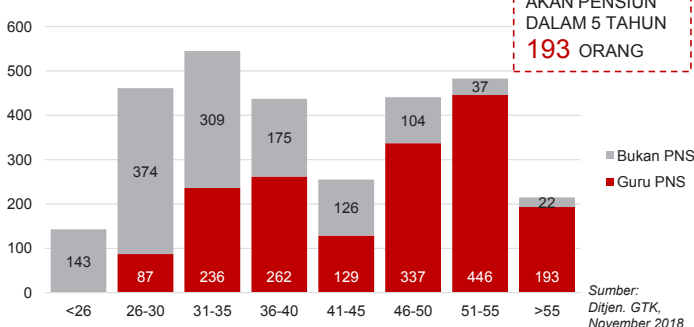


Sumber: Ditjen. GTK., November 2018

GURU TERSERTIFIKASI



GURU MENURUT USIA

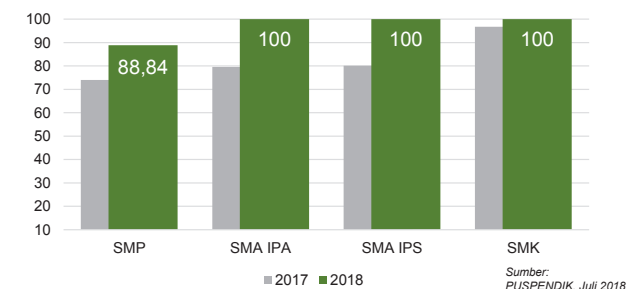


GURU PNS YANG AKAN PENSUEN DALAM 5 TAHUN
193 ORANG

Sumber: Ditjen. GTK, November 2018

INDEKS INTEGRITAS UJIAN NASIONAL

	Nas.	Prov.	Nas.	Prov.
SMP	87,38	84,80	96,24	100
SMA IPA	96,12	100	98,61	100



Sumber: PUSPENDIK, Juli 2018

Diterbitkan oleh Kementerian Pendidikan dan Kebudayaan
Jalan Jenderal Sudirman, Senayan, Jakarta 10270, Telepon 021-5711144
Desember 2018

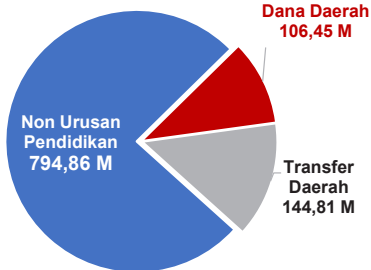
NERACA PENDIDIKAN DAERAH 2018



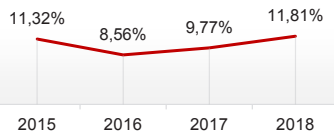
KAB. TOLITOLI SULAWESI TENGAH

PENDANAAN PENDIDIKAN

APBD 2018: Rp1.046,12 M



Tren Alokasi Anggaran Urusan Pendidikan di Luar Transfer Daerah (APBD Murni)



Sumber: Kemendagri, November 2018

Rincian Dana Transfer Daerah Bidang Pendidikan

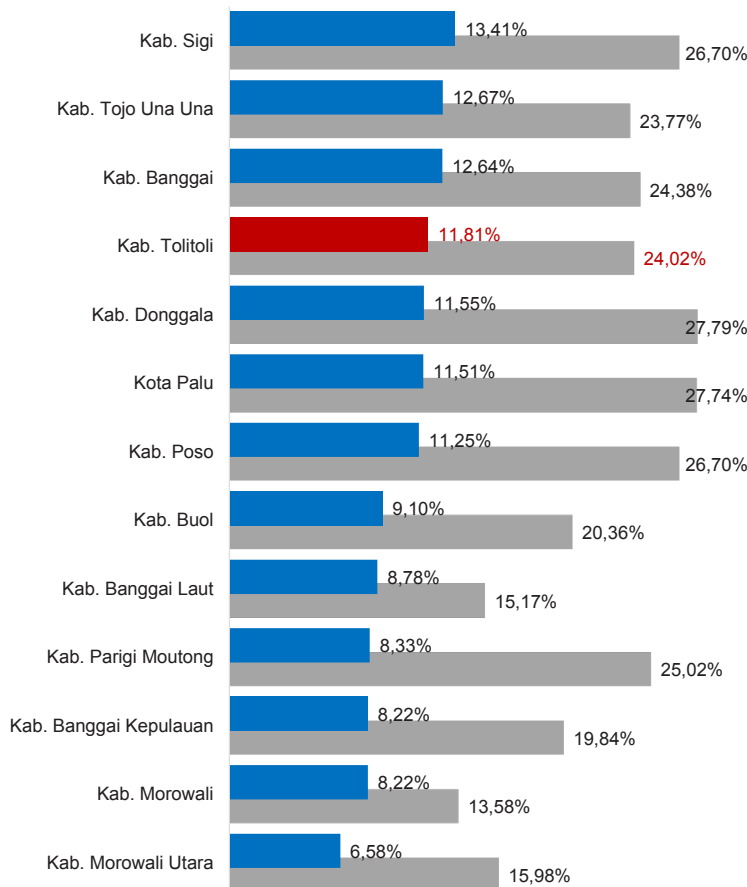
DAK Fisik	14,45 M
TPG	46,78 M
Tamsil	1,94 M
Tunjangan Khusus Guru	1,56 M
DAU (Gaji GTK PNSD)	77,01 M
BOP PAUD	3,07 M

Alokasi Anggaran Bantuan Pemerintah (APBN)

PAUD-DIKMAS	0,54 M
SD	0,42 M
SMP	2,56 M
GTK	0,63 M
Kebudayaan	0,90 M
Total	5,05 M

Sumber: Kemendikbud, Oktober 2018

ANGGARAN URUSAN PENDIDIKAN

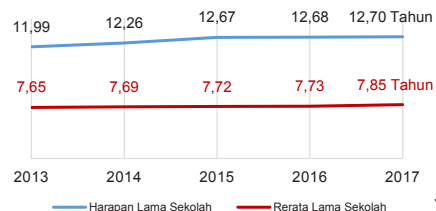


■ Alokasi Anggaran Urusan Pendidikan di Luar Transfer Daerah (APBD Murni)

■ Alokasi Anggaran Urusan Pendidikan dengan Transfer Daerah

Sumber: Kemendagri, November 2018

IPM 2017



Kab. **64,05**

Prov. **68,11**

Nas. **70,81**

Sumber: Badan Pusat Statistik, September 2018

DATA PENDIDIKAN DAERAH

SATUAN PENDIDIKAN	491	PENDIDIK	2.960
PAUD	168	PAUD	227
SD	226	SD	1.584
SMP	67	SMP	620
SMA	14	SMA	248
SMK	15	SMK	268
SLB	1	SLB	13
PESERTA DIDIK	48.826	RUANG KELAS	2.339
PAUD	5.796	PAUD	272
SD	25.663	SD	1.385
SMP	8.840	SMP	382
SMA	4.617	SMA	139
SMK	3.827	SMK	151
SLB	83	SLB	10
TENDIK	640	ROMBEL	2.155
SD	343	SD	1.468
SMP	184	SMP	372
SMA	58	SMA	155
SMK	55	SMK	160

Sumber: Data verifikasi PDSPK, November 2018

DATA RASIO PENDIDIKAN

GURU: SISWA				GURU PNS: SISWA			
SD	SMP	SMA	SMK	SD	SMP	SMA	SMK
1 : 16	1 : 14	1 : 19	1 : 14	1 : 29	1 : 32	1 : 38	1 : 31
ROMBEL: SISWA				RUANG KELAS: ROMBEL			
SD	SMP	SMA	SMK	SD	SMP	SMA	SMK
1 : 17	1 : 24	1 : 30	1 : 24	1 : 1,1	1 : 1	1 : 1,1	1 : 1,1

Sumber: Data verifikasi PDSPK, November 2018

PROGRAM INDONESIA PINTAR

	SD	SMP	SMA	SMK
Anggaran (dalam jutaan rupiah)	3.538	1.940	784	1.111
Penerima (siswa)	8.655	3.080	962	1.310

Sumber: Ditjen. Dikdasmen, November, 2018

KEBUDAYAAN

JENIS	JUMLAH
Cagar Budaya	0
Desa Adat	0
Museum	0
Rumah Budaya Nusantara	0
Sanggar dan Komunitas	0

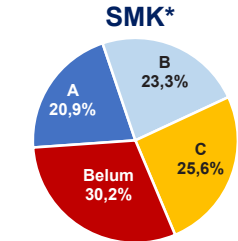
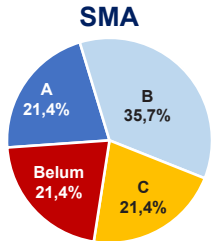
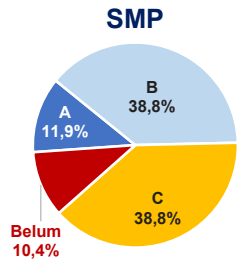
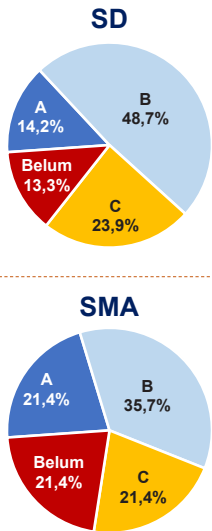
Sumber: Ditjen. Kebudayaan, November 2018

BAHASA DAERAH

4

Sumber: Badan Bahasa, September 2018

AKREDITASI SEKOLAH



Sumber: BAN S/M, November 2018

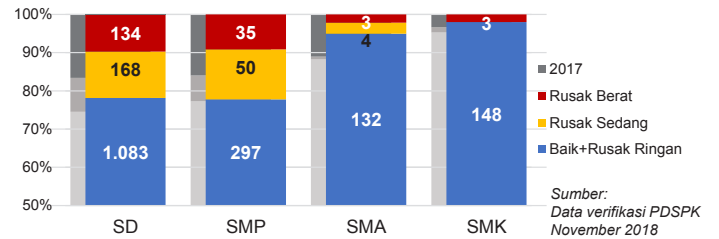
*Data akreditasi SMK, dihitung berdasarkan Program Keahlian

AKREDITASI PAUD DAN PNF



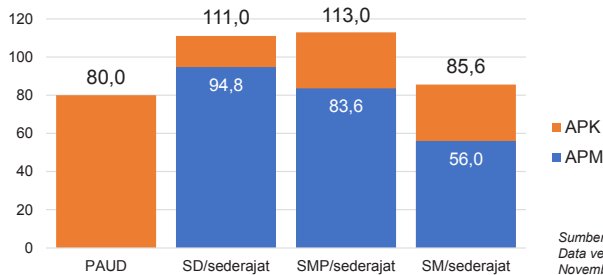
Sumber: BAN PAUD dan PNF, November 2018

KONDISI RUANG KELAS



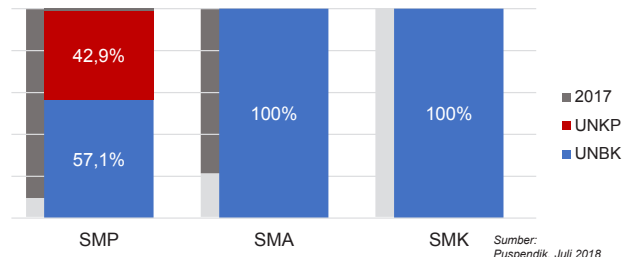
Sumber: Data verifikasi PDSPK, November 2018

APK DAN APM 2017/2018 (persentase)



Sumber: Data verifikasi PDSPK, November 2018

PELAKSANAAN UNBK



Sumber: Puspendik, Juli 2018

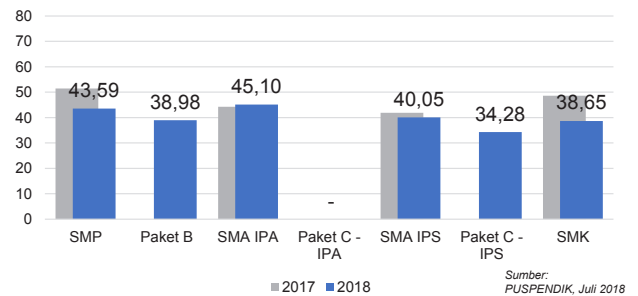
SISWA PUTUS SEKOLAH DAN MENGULANG

	SD	SMP	SMA	SMK
PUTUS SEKOLAH	97	28	17	68
MENGULANG	470	116	25	15

Sumber: Data verifikasi PDSPK, November 2018

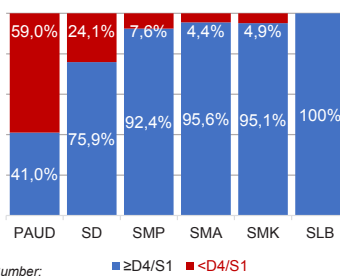
HASIL UJIAN NASIONAL

	Nas. 51,10	38,95	51,00	42,87	45,69	35,21	45,21
Prov.	47,15	36,23	44,52	0,00	39,08	27,52	40,13



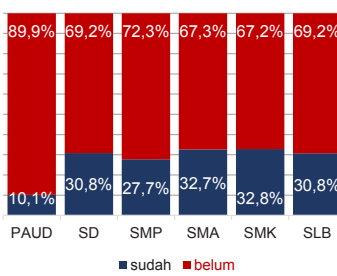
Sumber: PUSPENDIK, Juli 2018

KUALIFIKASI GURU

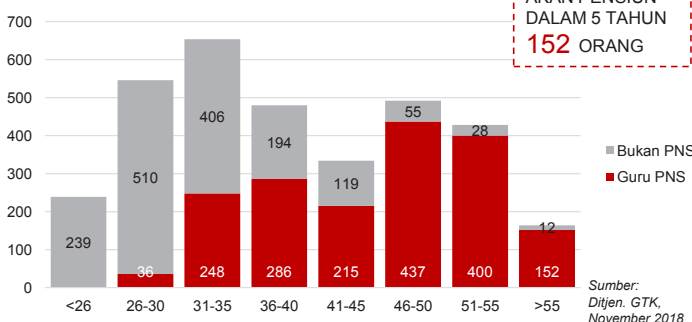


Sumber: Ditjen. GTK., November 2018

GURU TERSERTIFIKASI



GURU MENURUT USIA

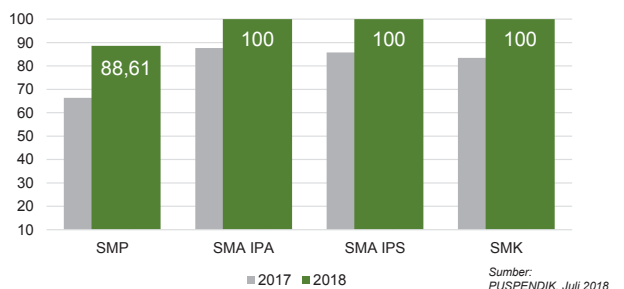


GURU PNS YANG AKAN PENSUNI DALAM 5 TAHUN
152 ORANG

Sumber: Ditjen. GTK, November 2018

INDEKS INTEGRITAS UJIAN NASIONAL

	Nas. 87,38	96,24	96,12	98,61
Prov.	84,80	100	100	100



Sumber: PUSPENDIK, Juli 2018

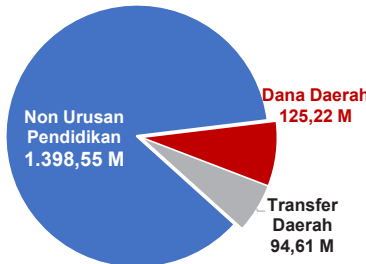
Diterbitkan oleh Kementerian Pendidikan dan Kebudayaan
Jalan Jenderal Sudirman, Senayan, Jakarta 10270, Telepon 021-5711144
Desember 2018

NERACA PENDIDIKAN DAERAH 2018

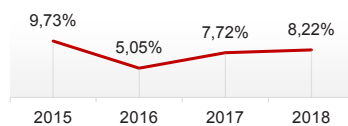


KAB. MOROWALI SULAWESI TENGAH

PENDANAAN PENDIDIKAN APBD 2018: Rp1.618,39 M



Tren Alokasi Anggaran Urusan Pendidikan di Luar Transfer Daerah (APBD Murni)



Sumber: Kemendagri, November 2018

Rincian Dana Transfer Daerah Bidang Pendidikan

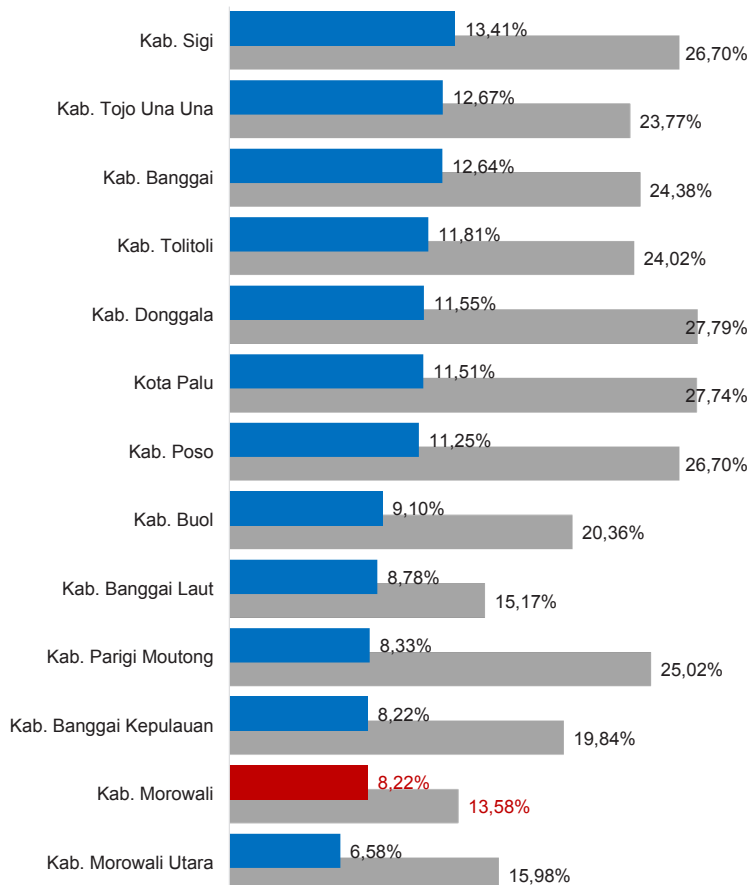
DAK Fisik	7,65 M
TPG	30,12 M
Tamsil	1,65 M
Tunjangan Khusus Guru	2,59 M
DAU (Gaji GTK PNSD)	49,85 M
BOP PAUD	2,76 M

Alokasi Anggaran Bantuan Pemerintah (APBN)

PAUD-DIKMAS	0,43 M
SD	0,00 M
SMP	0,25 M
GTK	0,27 M
Kebudayaan	0,00 M
Total	0,95 M

Sumber: Kemendikbud, Oktober 2018

ANGGARAN URUSAN PENDIDIKAN

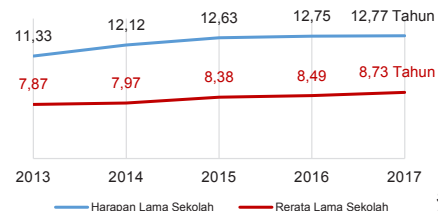


■ Alokasi Anggaran Urusan Pendidikan di Luar Transfer Daerah (APBD Murni)

■ Alokasi Anggaran Urusan Pendidikan dengan Transfer Daerah

Sumber: Kemendagri, November 2018

IPM 2017



Kab. **70,41**

Prov. **68,11**

Nas. **70,81**

Sumber: Badan Pusat Statistik, September 2018

DATA PENDIDIKAN DAERAH

SATUAN PENDIDIKAN	483	PENDIDIK	1.975
PAUD	292	PAUD	182
SD	136	SD	1.040
SMP	35	SMP	382
SMA	10	SMA	200
SMK	9	SMK	164
SLB	1	SLB	7
PESERTA DIDIK	31.585	RUANG KELAS	1.645
PAUD	4.520	PAUD	264
SD	15.709	SD	914
SMP	5.931	SMP	240
SMA	3.883	SMA	127
SMK	1.436	SMK	92
SLB	106	SLB	8
TENDIK	262	ROMBEL	1.376
SD	120	SD	930
SMP	86	SMP	238
SMA	33	SMA	128
SMK	23	SMK	80

Sumber: Data verifikasi PDSPPK, November 2018

DATA RASIO PENDIDIKAN

GURU:PNS: SISWA				GURU PNS: SISWA			
SD	SMP	SMA	SMK	SD	SMP	SMA	SMK
1 : 15	1 : 16	1 : 19	1 : 9	1 : 24	1 : 35	1 : 43	1 : 27
ROMBEL: SISWA				RUANG KELAS: ROMBEL			
SD	SMP	SMA	SMK	SD	SMP	SMA	SMK
1 : 17	1 : 25	1 : 30	1 : 18	1 : 1	1 : 1	1 : 1	1 : 0,9

Sumber: Data verifikasi PDSPPK, November 2018

PROGRAM INDONESIA PINTAR

	SD	SMP	SMA	SMK
Anggaran (dalam jutaan rupiah)	1.535	1.151	697	421
Penerima (siswa)	3.769	1.868	856	490

Sumber: Ditjen. Dikdasmen, November, 2018

KEBUDAYAAN

JENIS	JUMLAH
Cagar Budaya	0
Desa Adat	0
Museum	0
Rumah Budaya Nusantara	0
Sanggar dan Komunitas	0

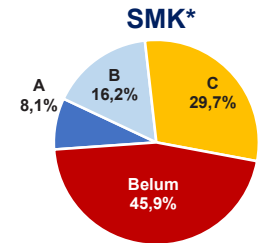
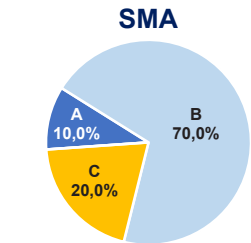
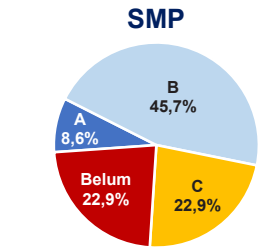
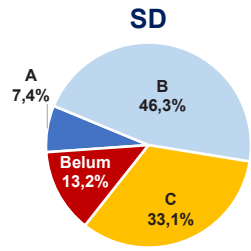
Sumber: Ditjen. Kebudayaan, November 2018

BAHASA DAERAH

2

Sumber: Badan Bahasa, September 2018

AKREDITASI SEKOLAH



Sumber: BAN S/M, November 2018

*Data akreditasi SMK, dihitung berdasarkan Program Keahlian

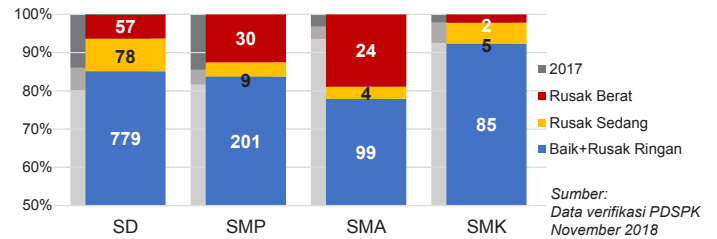
KAB. MOROWALI

AKREDITASI PAUD DAN PNF



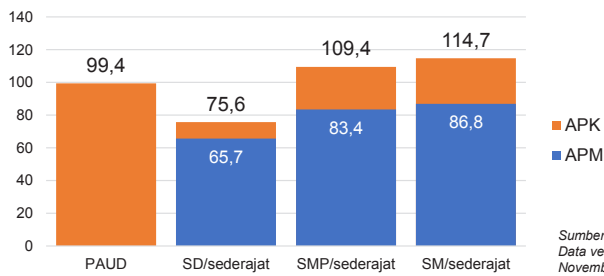
Sumber: BAN PAUD dan PNF, November 2018

KONDISI RUANG KELAS



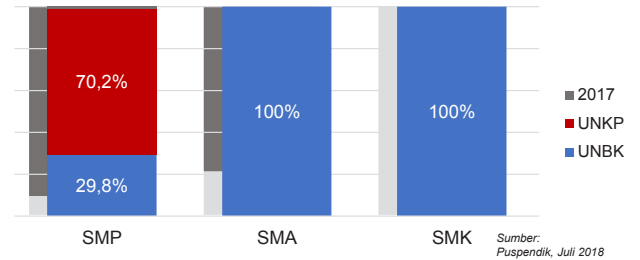
Sumber: Data verifikasi PDSPK, November 2018

APK DAN APM 2017/2018 (persentase)



Sumber: Data verifikasi PDSPK, November 2018

PELAKSANAAN UNBK



Sumber: Puspendik, Juli 2018

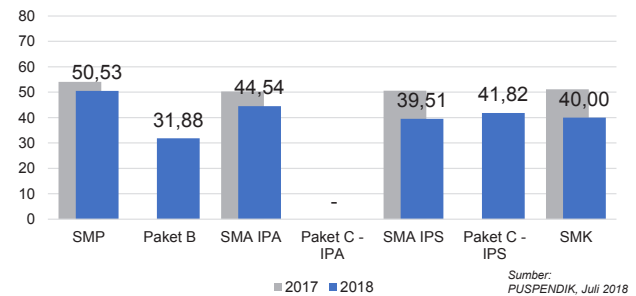
SISWA PUTUS SEKOLAH DAN MENGULANG

	SD	SMP	SMA	SMK
PUTUS SEKOLAH	24	25	8	22
MENGULANG	363	12	8	9

Sumber: Data verifikasi PDSPK, November 2018

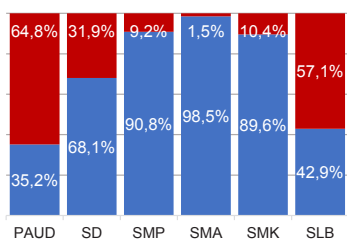
HASIL UJIAN NASIONAL

	Nas.	Prov.
SMP	51,10	47,15
Paket B	38,95	36,23
SMA IPA	51,00	44,52
Paket C - IPA	42,87	0,00
SMA IPS	45,69	39,08
Paket C - IPS	35,21	27,52
SMK	45,21	40,13



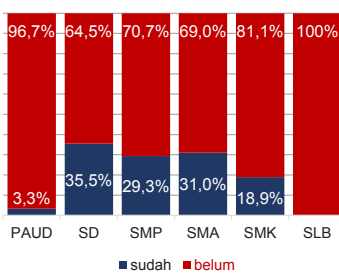
Sumber: PUSPENDIK, Juli 2018

KUALIFIKASI GURU

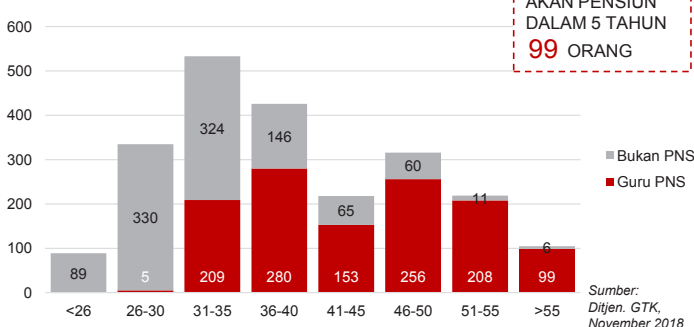


Sumber: Ditjen. GTK., November 2018

GURU TERSERTIFIKASI



GURU MENURUT USIA

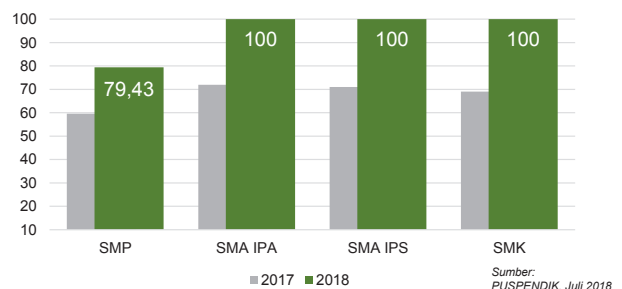


GURU PNS YANG AKAN Pensiun DALAM 5 TAHUN 99 ORANG

Sumber: Ditjen. GTK., November 2018

INDEKS INTEGRITAS UJIAN NASIONAL

	Nas.	Prov.
SMP	87,38	84,80
SMA IPA	96,24	100
SMA IPS	96,12	100
SMK	98,61	100



Sumber: PUSPENDIK, Juli 2018

Diterbitkan oleh Kementerian Pendidikan dan Kebudayaan
Jalan Jenderal Sudirman, Senayan, Jakarta 10270, Telepon 021-5711144
Desember 2018

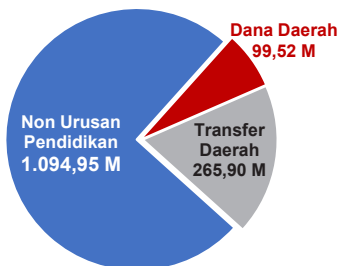
NERACA PENDIDIKAN DAERAH 2018



KAB. PARIGI MOUTONG SULAWESI TENGAH

PENDANAAN PENDIDIKAN

APBD 2018: Rp1.460,38 M



Tren Alokasi Anggaran Urusan Pendidikan di Luar Transfer Daerah (APBD Murni)



Sumber: Kemendagri, November 2018

Rincian Dana Transfer Daerah Bidang Pendidikan

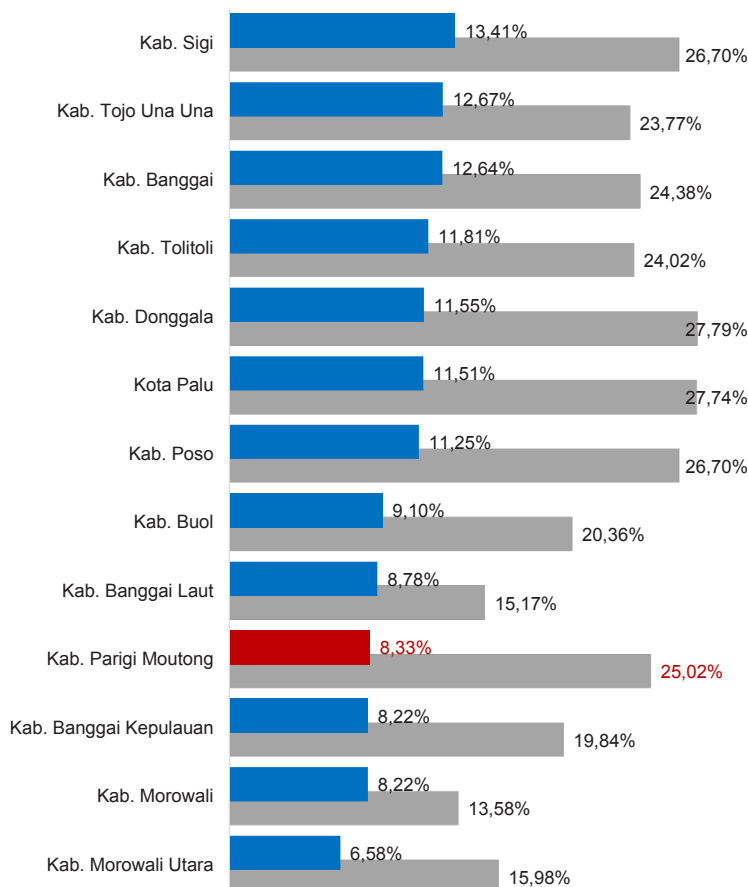
DAK Fisik	43,05 M
TPG	90,90 M
Tamsil	2,20 M
Tunjangan Khusus Guru	3,12 M
DAU (Gaji GTK PNSD)	117,17 M
BOP PAUD	9,47 M

Alokasi Anggaran Bantuan Pemerintah (APBN)

PAUD-DIKMAS	2,52 M
SD	2,68 M
SMP	7,09 M
GTK	1,16 M
Kebudayaan	0,00 M
Total	13,45 M

Sumber: Kemendikbud, Oktober 2018

ANGGARAN URUSAN PENDIDIKAN

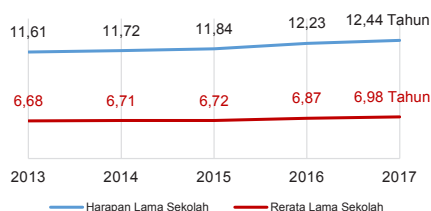


■ Alokasi Anggaran Urusan Pendidikan di Luar Transfer Daerah (APBD Murni)

■ Alokasi Anggaran Urusan Pendidikan dengan Transfer Daerah

Sumber: Kemendagri, November 2018

IPM 2017



Sumber: Badan Pusat Statistik, September 2018

Kab. **64,09**

Prov. **68,11**

Nas. **70,81**

DATA PENDIDIKAN DAERAH

SATUAN PENDIDIKAN	1.393	PENDIDIK	5.426
PAUD	822	PAUD	627
SD	422	SD	2.934
SMP	105	SMP	998
SMA	23	SMA	542
SMK	20	SMK	317
SLB	1	SLB	8
PESERTA DIDIK	100.268	RUANG KELAS	4.763
PAUD	16.536	PAUD	1.027
SD	53.128	SD	2.578
SMP	16.328	SMP	665
SMA	9.883	SMA	302
SMK	4.319	SMK	182
SLB	74	SLB	9
TENDIK	960	ROMBEL	3.912
SD	539	SD	2.747
SMP	251	SMP	651
SMA	120	SMA	327
SMK	50	SMK	187

Sumber: Data verifikasi PDSPK, November 2018

DATA RASIO PENDIDIKAN

GURU:SISWA				GURU PNS:SISWA			
SD	SMP	SMA	SMK	SD	SMP	SMA	SMK
1 : 18	1 : 16	1 : 18	1 : 14	1 : 37	1 : 35	1 : 41	1 : 54
ROMBEL:SISWA				RUANG KELAS:ROMBEL			
SD	SMP	SMA	SMK	SD	SMP	SMA	SMK
1 : 19	1 : 25	1 : 30	1 : 23	1 : 1,1	1 : 1	1 : 1,1	1 : 1

Sumber: Data verifikasi PDSPK, November 2018

PROGRAM INDONESIA PINTAR

	SD	SMP	SMA	SMK
Anggaran (dalam jutaan rupiah)	7.861	4.517	2.470	1.512
Penerima (siswa)	19.150	7.115	2.971	1.783

Sumber: Ditjen. Dikdasmen, November, 2018

KEBUDAYAAN

JENIS	JUMLAH
Cagar Budaya	0
Desa Adat	0
Museum	0
Rumah Budaya Nusantara	1
Sanggar dan Komunitas	0

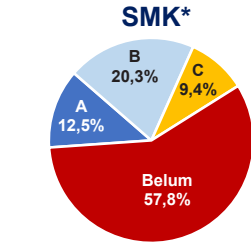
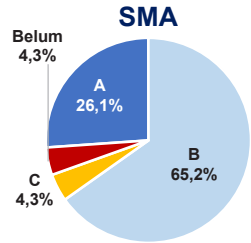
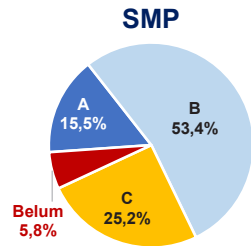
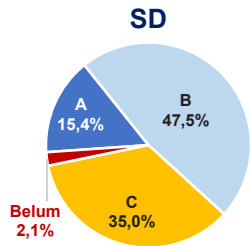
Sumber: Ditjen. Kebudayaan, November 2018

BAHASA DAERAH

7

Sumber: Badan Bahasa, September 2018

AKREDITASI SEKOLAH

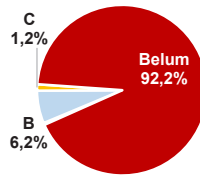


Sumber: BAN S/M, November 2018

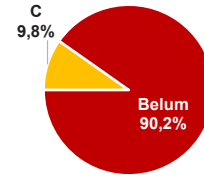
*Data akreditasi SMK, dihitung berdasarkan Program Keahlian

AKREDITASI PAUD DAN PNF

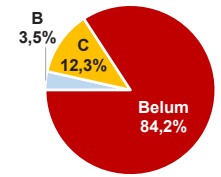
PAUD



LKP

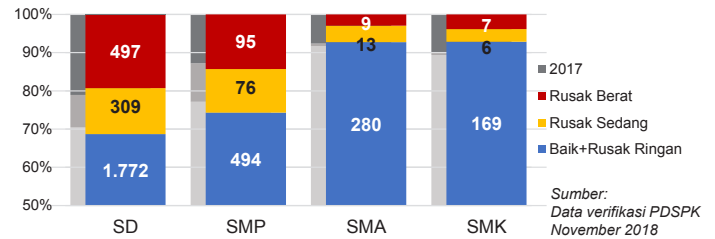


PKBM



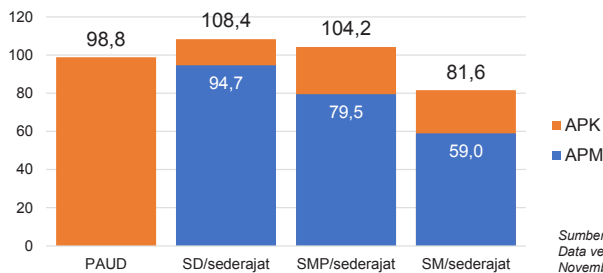
Sumber: BAN PAUD dan PNF, November 2018

KONDISI RUANG KELAS



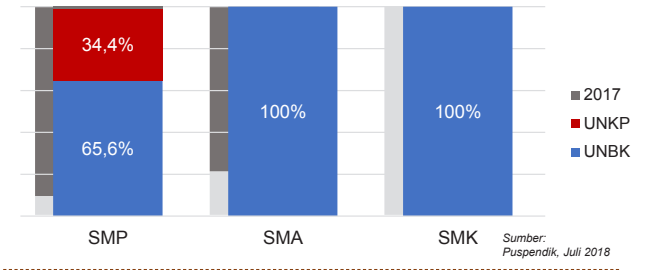
Sumber: Data verifikasi PDSPK, November 2018

APK DAN APM 2017/2018 (persentase)



Sumber: Data verifikasi PDSPK, November 2018

PELAKSANAAN UNBK



Sumber: Puspendik, Juli 2018

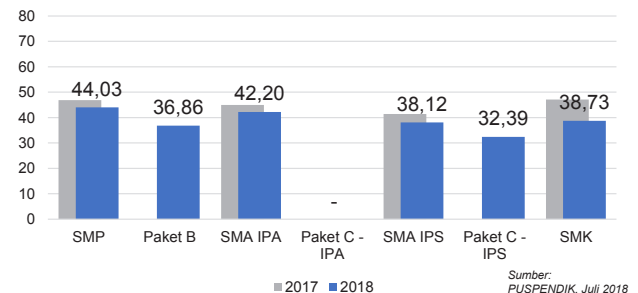
SISWA PUTUS SEKOLAH DAN MENGULANG

	SD	SMP	SMA	SMK
PUTUS SEKOLAH	125	221	30	97
MENGULANG	1.543	32	18	11

Sumber: Data verifikasi PDSPK, November 2018

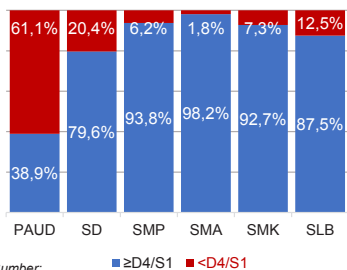
HASIL UJIAN NASIONAL

	51,10	38,95	51,00	42,87	45,69	35,21	45,21
Nas.							
Prov.	47,15	36,23	44,52	0,00	39,08	27,52	40,13



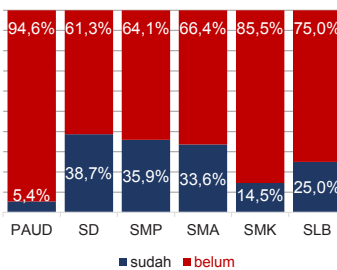
Sumber: PUSPENDIK, Juli 2018

KUALIFIKASI GURU

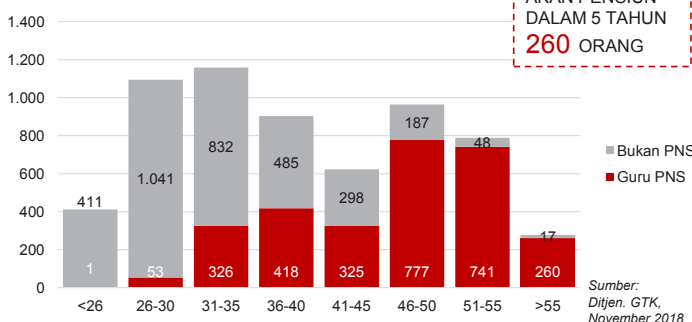


Sumber: Ditjen. GTK., November 2018

GURU TERSERTIFIKASI



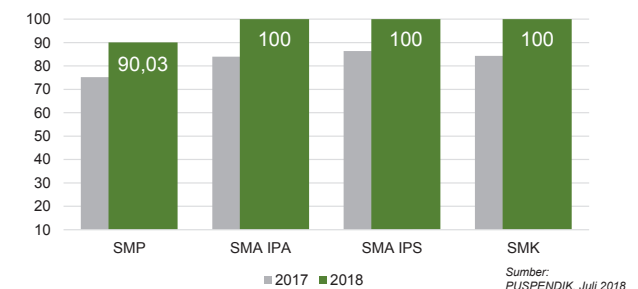
GURU MENURUT USIA



Sumber: Ditjen. GTK., November 2018

INDEKS INTEGRITAS UJIAN NASIONAL

	87,38	96,24	96,12	98,61
Nas.				
Prov.	84,80	100	100	100



Sumber: PUSPENDIK, Juli 2018

Diterbitkan oleh Kementerian Pendidikan dan Kebudayaan
Jalan Jenderal Sudirman, Senayan, Jakarta 10270, Telepon 021-5711144
Desember 2018

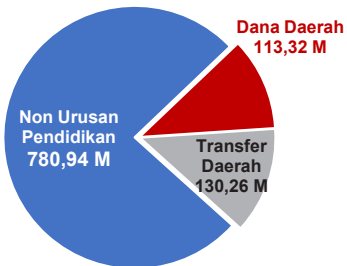
NERACA PENDIDIKAN DAERAH 2018



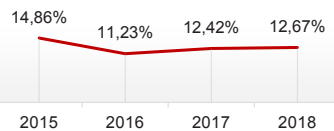
KAB. TOJO UNA UNA SULAWESI TENGAH

PENDANAAN PENDIDIKAN

APBD 2018: Rp1.024,52 M



Tren Alokasi Anggaran Urusan Pendidikan di Luar Transfer Daerah (APBD Murni)



Sumber: Kemendagri, November 2018

Rincian Dana Transfer Daerah Bidang Pendidikan

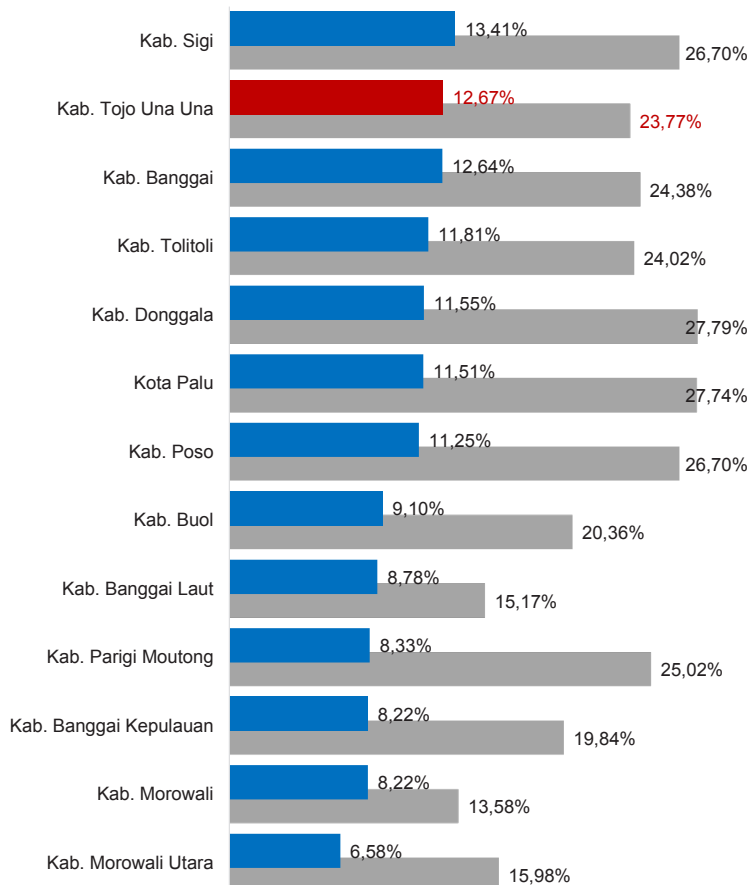
DAK Fisik	16,96 M
TPG	30,54 M
Tamsil	3,14 M
Tunjangan Khusus Guru	7,26 M
DAU (Gaji GTK PNSD)	69,52 M
BOP PAUD	2,86 M

Alokasi Anggaran Bantuan Pemerintah (APBN)

PAUD-DIKMAS	0,50 M
SD	0,00 M
SMP	8,58 M
GTK	0,00 M
Kebudayaan	0,00 M
Total	9,08 M

Sumber: Kemendikbud, Oktober 2018

ANGGARAN URUSAN PENDIDIKAN

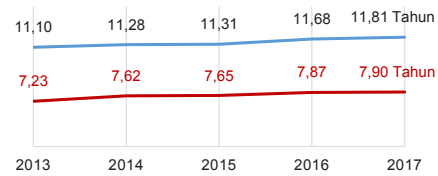


■ Alokasi Anggaran Urusan Pendidikan di Luar Transfer Daerah (APBD Murni)

■ Alokasi Anggaran Urusan Pendidikan dengan Transfer Daerah

Sumber: Kemendagri, November 2018

IPM 2017



Kab. **62,61**

Prov. **68,11**

Nas. **70,81**

Sumber: Badan Pusat Statistik, September 2018

DATA PENDIDIKAN DAERAH

SATUAN PENDIDIKAN	487	PENDIDIK	2.374
PAUD	235	PAUD	271
SD	183	SD	1.326
SMP	49	SMP	408
SMA	12	SMA	199
SMK	7	SMK	159
SLB	1	SLB	11
PESERTA DIDIK	37.724	RUANG KELAS	1.916
PAUD	5.268	PAUD	252
SD	19.184	SD	1.190
SMP	7.366	SMP	270
SMA	3.290	SMA	109
SMK	2.565	SMK	87
SLB	51	SLB	8
TENDIK	581	ROMBEL	1.678
SD	345	SD	1.172
SMP	154	SMP	292
SMA	42	SMA	118
SMK	40	SMK	96

Sumber: Data verifikasi PDSPK, November 2018

DATA RASIO PENDIDIKAN

GURU:SISWA				GURU PNS:SISWA			
SD	SMP	SMA	SMK	SD	SMP	SMA	SMK
1 : 14	1 : 18	1 : 17	1 : 16	1 : 17	1 : 32	1 : 33	1 : 22

ROMBEL:SISWA				RUANG KELAS:ROMBEL			
SD	SMP	SMA	SMK	SD	SMP	SMA	SMK
1 : 16	1 : 25	1 : 28	1 : 27	1 : 1	1 : 1,1	1 : 1,1	1 : 1,1

Sumber: Data verifikasi PDSPK, November 2018

PROGRAM INDONESIA PINTAR

	SD	SMP	SMA	SMK
Anggaran (dalam jutaan rupiah)	2.525	1.575	721	739
Penerima (siswa)	6.155	2.569	868	849

Sumber: Ditjen. Dikdasmen, November, 2018

KEBUDAYAAN

JENIS	JUMLAH
Cagar Budaya	0
Desa Adat	0
Museum	0
Rumah Budaya Nusantara	0
Sanggar dan Komunitas	0

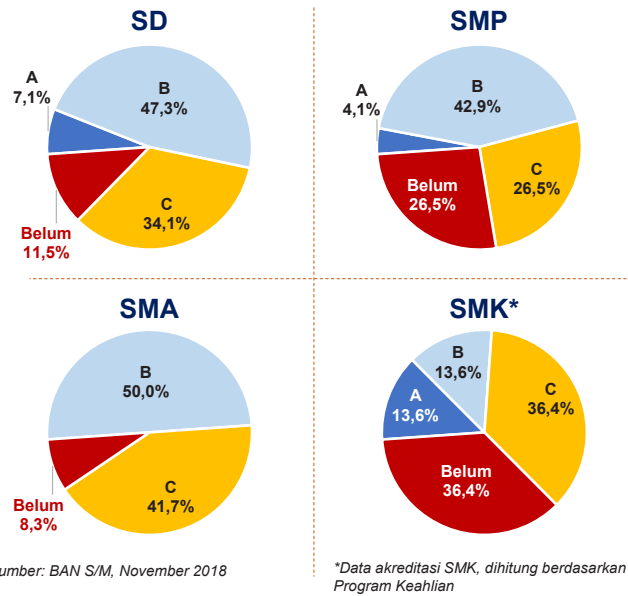
Sumber: Ditjen. Kebudayaan, November 2018

BAHASA DAERAH

3

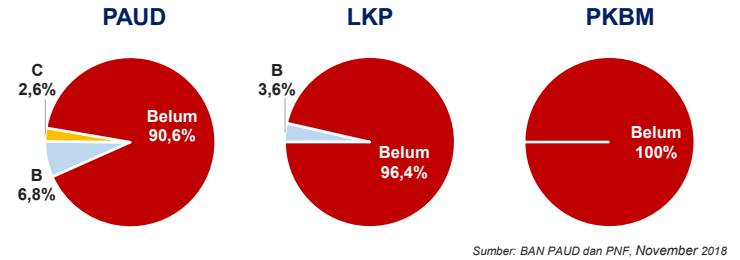
Sumber: Badan Bahasa, September 2018

AKREDITASI SEKOLAH

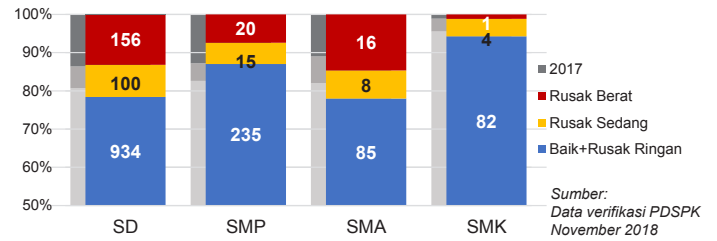


KAB. TOJO UNA UNA

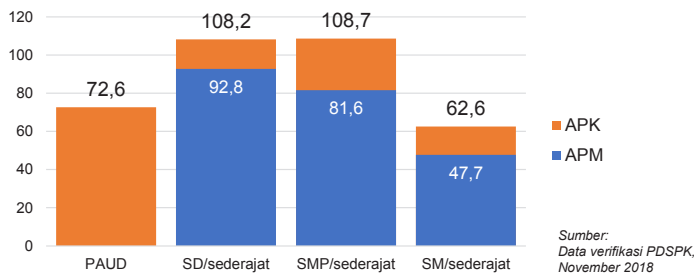
AKREDITASI PAUD DAN PNF



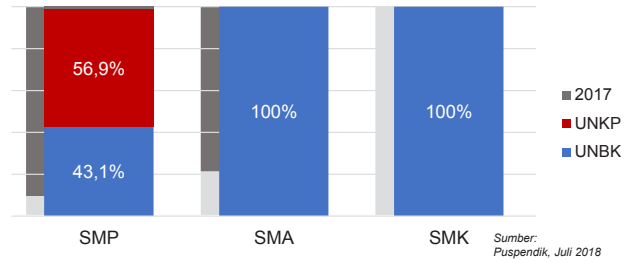
KONDISI RUANG KELAS



APK DAN APM 2017/2018 (persentase)



PELAKSANAAN UNBK



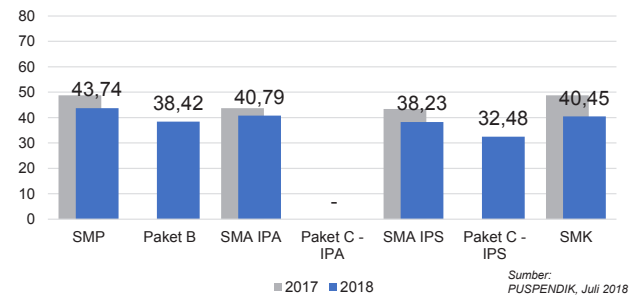
SISWA PUTUS SEKOLAH DAN MENGULANG

	SD	SMP	SMA	SMK
PUTUS SEKOLAH	126	60	15	6
MENGULANG	450	46	19	16

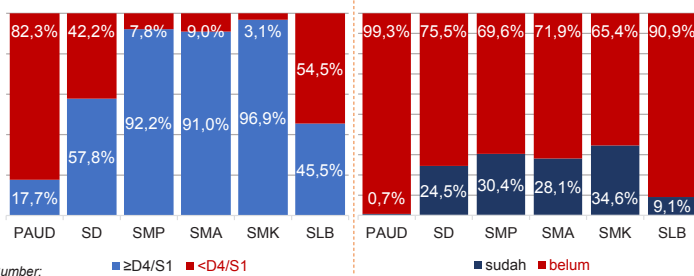
Sumber: Data verifikasi PDSPK, November 2018

HASIL UJIAN NASIONAL

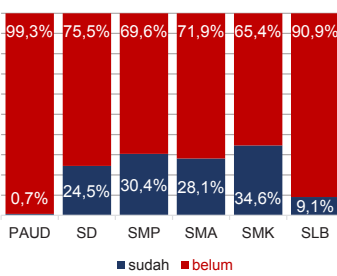
Nas.	51,10	38,95	51,00	42,87	45,69	35,21	45,21
Prov.	47,15	36,23	44,52	0,00	39,08	27,52	40,13



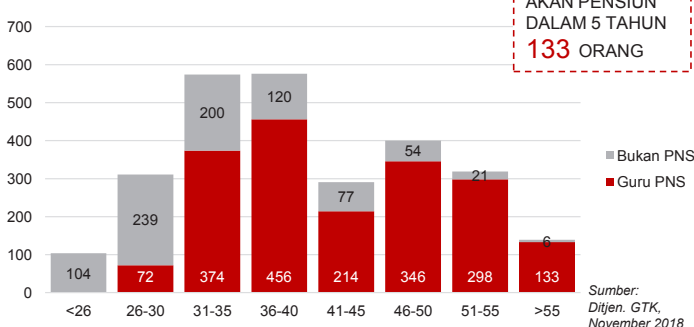
KUALIFIKASI GURU



GURU TERSERTIFIKASI

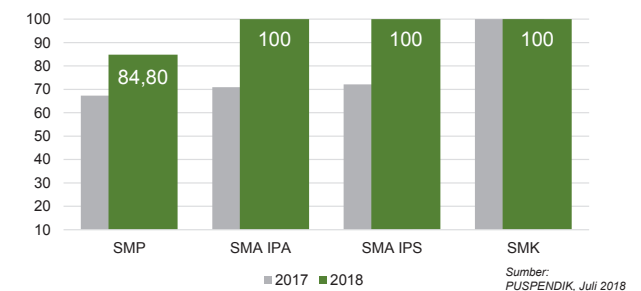


GURU MENURUT USIA



INDEKS INTEGRITAS UJIAN NASIONAL

Nas.	87,38	96,24	96,12	98,61
Prov.	84,80	100	100	100



Diterbitkan oleh Kementerian Pendidikan dan Kebudayaan
Jalan Jenderal Sudirman, Senayan, Jakarta 10270, Telepon 021-5711144
Desember 2018

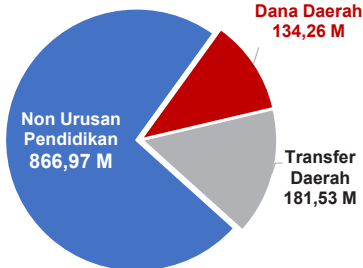
NERACA PENDIDIKAN DAERAH 2018



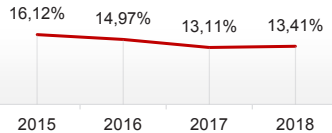
KAB. SIGI SULAWESI TENGAH

PENDANAAN PENDIDIKAN

APBD 2018: Rp1.182,76 M



Tren Alokasi Anggaran Urusan Pendidikan di Luar Transfer Daerah (APBD Murni)



Sumber: Kemendagri, November 2018

Rincian Dana Transfer Daerah Bidang Pendidikan

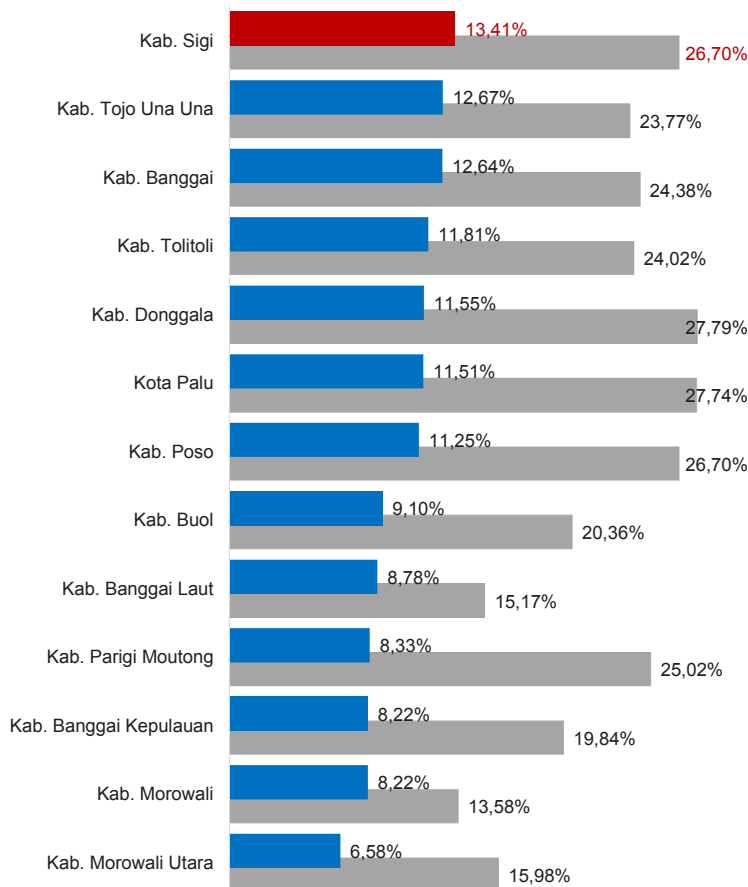
DAK Fisik	6,26 M
TPG	64,03 M
Tamsil	2,73 M
Tunjangan Khusus Guru	3,17 M
DAU (Gaji GTK PNSD)	102,67 M
BOP PAUD	2,67 M

Alokasi Anggaran Bantuan Pemerintah (APBN)

PAUD-DIKMAS	0,90 M
SD	0,00 M
SMP	3,61 M
GTK	0,64 M
Kebudayaan	0,00 M
Total	5,15 M

Sumber: Kemendikbud, Oktober 2018

ANGGARAN URUSAN PENDIDIKAN

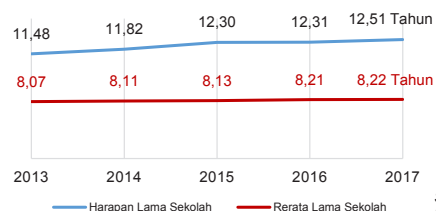


■ Alokasi Anggaran Urusan Pendidikan di Luar Transfer Daerah (APBD Murni)

■ Alokasi Anggaran Urusan Pendidikan dengan Transfer Daerah

Sumber: Kemendagri, November 2018

IPM 2017



Kab. **66,72**

Prov. **68,11**

Nas. **70,81**

Sumber: Badan Pusat Statistik, September 2018

DATA PENDIDIKAN DAERAH

SATUAN PENDIDIKAN	796	PENDIDIK	3.847
PAUD	432	PAUD	567
SD	266	SD	2.073
SMP	65	SMP	665
SMA	19	SMA	334
SMK	12	SMK	176
SLB	2	SLB	32
PESERTA DIDIK	51.819	RUANG KELAS	2.697
PAUD	7.512	PAUD	433
SD	27.248	SD	1.540
SMP	9.888	SMP	423
SMA	5.001	SMA	179
SMK	1.991	SMK	92
SLB	179	SLB	30
TENDIK	1.020	ROMBEL	2.344
SD	584	SD	1.657
SMP	297	SMP	415
SMA	106	SMA	180
SMK	33	SMK	92

Sumber: Data verifikasi PDSPK, November 2018

DATA RASIO PENDIDIKAN

GURU:PNS: SISWA				GURU PNS: SISWA			
SD	SMP	SMA	SMK	SD	SMP	SMA	SMK
1 : 13	1 : 15	1 : 15	1 : 11	1 : 23	1 : 24	1 : 26	1 : 23
ROMBEL: SISWA				RUANG KELAS: ROMBEL			
SD	SMP	SMA	SMK	SD	SMP	SMA	SMK
1 : 16	1 : 24	1 : 28	1 : 22	1 : 1,1	1 : 1	1 : 1	1 : 1

Sumber: Data verifikasi PDSPK, November 2018

PROGRAM INDONESIA PINTAR

	SD	SMP	SMA	SMK
Anggaran (dalam jutaan rupiah)	2.973	1.789	744	528
Penerima (siswa)	7.360	2.872	925	625

Sumber: Ditjen. Dikdasmen, November, 2018

KEBUDAYAAN

JENIS	JUMLAH
Cagar Budaya	0
Desa Adat	1
Museum	0
Rumah Budaya Nusantara	2
Sanggar dan Komunitas	0

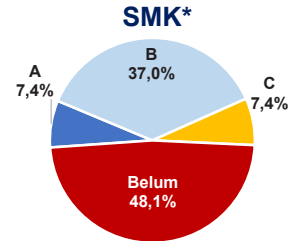
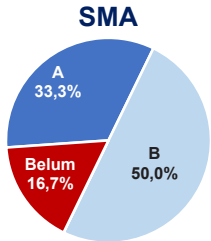
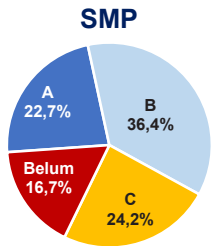
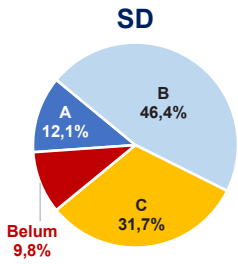
Sumber: Ditjen. Kebudayaan, November 2018

BAHASA DAERAH

4

Sumber: Badan Bahasa, September 2018

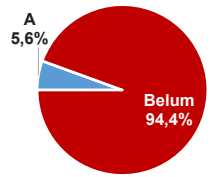
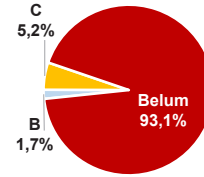
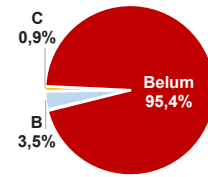
AKREDITASI SEKOLAH



Sumber: BAN S/M, November 2018

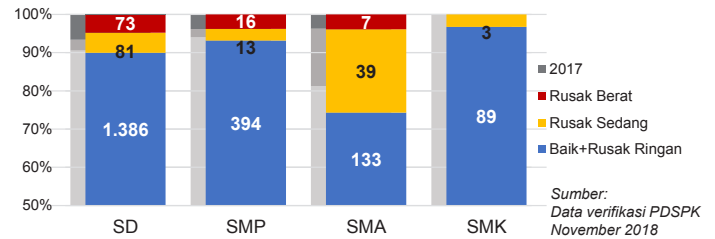
*Data akreditasi SMK, dihitung berdasarkan Program Keahlian

AKREDITASI PAUD DAN PNF



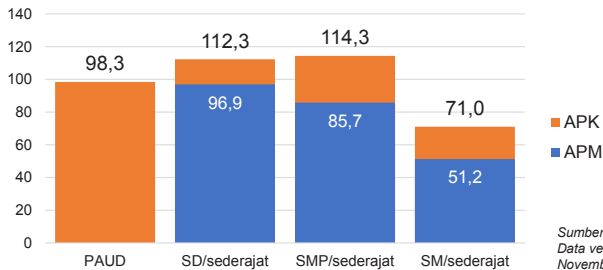
Sumber: BAN PAUD dan PNF, November 2018

KONDISI RUANG KELAS



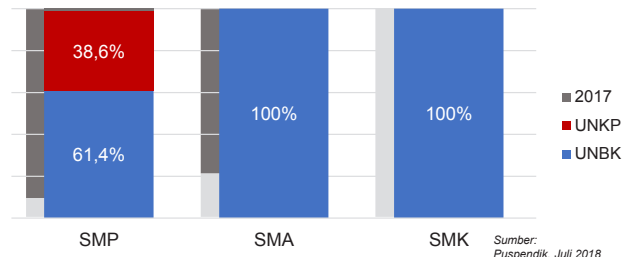
Sumber: Data verifikasi PDSPK, November 2018

APK DAN APM 2017/2018 (persentase)



Sumber: Data verifikasi PDSPK, November 2018

PELAKSANAAN UNBK



Sumber: Puspendik, Juli 2018

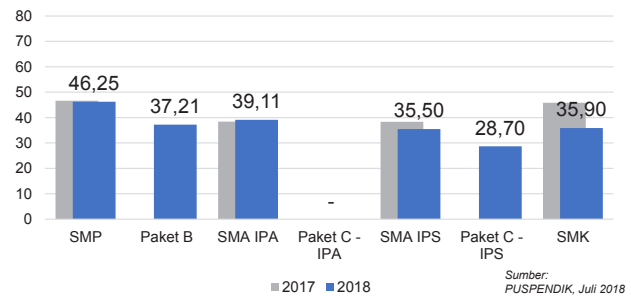
SISWA PUTUS SEKOLAH DAN MENGULANG

	SD	SMP	SMA	SMK
PUTUS SEKOLAH	106	76	22	49
MENGULANG	428	60	3	7

Sumber: Data verifikasi PDSPK, November 2018

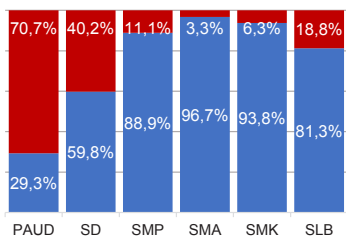
HASIL UJIAN NASIONAL

Nas.	51,10	38,95	51,00	42,87	45,69	35,21	45,21
Prov.	47,15	36,23	44,52	0,00	39,08	27,52	40,13



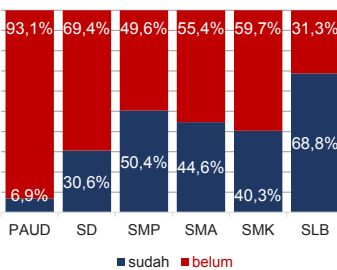
Sumber: PUSPENDIK, Juli 2018

KUALIFIKASI GURU

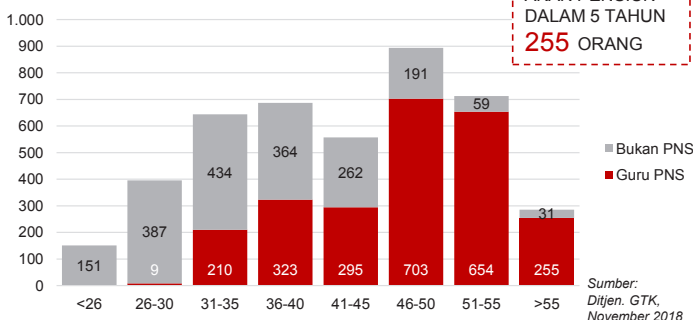


Sumber: Ditjen. GTK., November 2018

GURU TERSERTIFIKASI



GURU MENURUT USIA

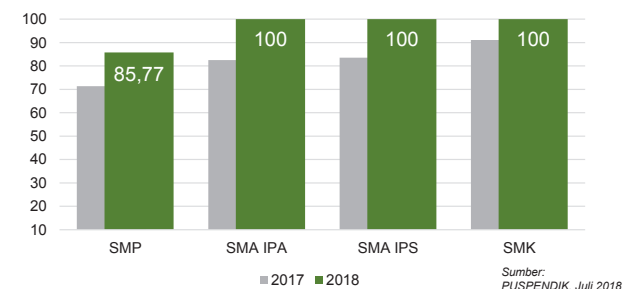


GURU PNS YANG AKAN PENSIUN DALAM 5 TAHUN
255 ORANG

Sumber: Ditjen. GTK, November 2018

INDEKS INTEGRITAS UJIAN NASIONAL

Nas.	87,38	96,24	96,12	98,61
Prov.	84,80	100	100	100



Sumber: PUSPENDIK, Juli 2018

Diterbitkan oleh Kementerian Pendidikan dan Kebudayaan
Jalan Jenderal Sudirman, Senayan, Jakarta 10270, Telepon 021-5711144
Desember 2018

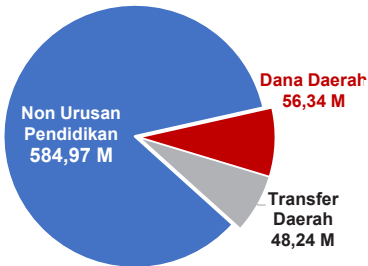
NERACA PENDIDIKAN DAERAH 2018



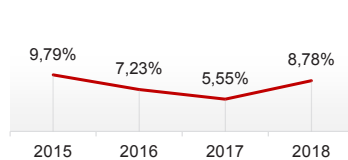
KAB. BANGGAI LAUT SULAWESI TENGAH

PENDANAAN PENDIDIKAN

APBD 2018: Rp689,55 M



Tren Alokasi Anggaran Urusan Pendidikan di Luar Transfer Daerah (APBD Murni)



Sumber: Kemendagri, November 2018

Rincian Dana Transfer Daerah Bidang Pendidikan

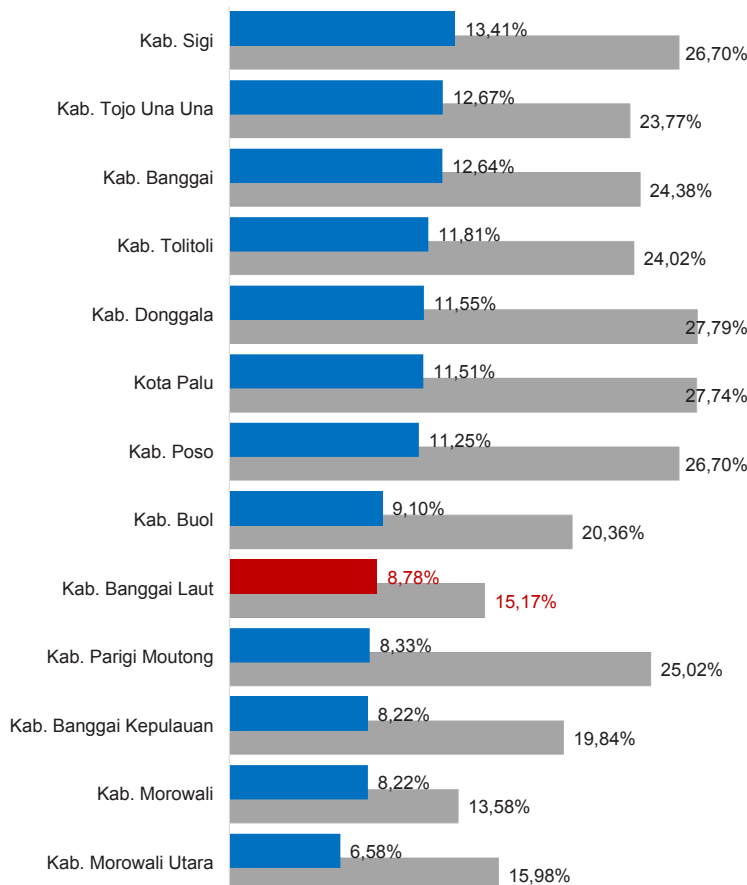
DAK Fisik	4,99 M
TPG	14,13 M
Tamsil	0,79 M
Tunjangan Khusus Guru	2,20 M
DAU (Gaji GTK PNSD)	25,08 M
BOP PAUD	1,06 M

Alokasi Anggaran Bantuan Pemerintah (APBN)

PAUD-DIKMAS	0,35 M
SD	0,22 M
SMP	0,35 M
GTK	0,10 M
Kebudayaan	0,00 M
Total	1,02 M

Sumber: Kemendikbud, Oktober 2018

ANGGARAN URUSAN PENDIDIKAN

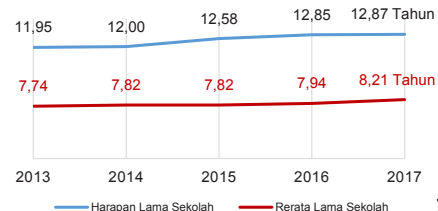


■ Alokasi Anggaran Urusan Pendidikan di Luar Transfer Daerah (APBD Murni)

■ Alokasi Anggaran Urusan Pendidikan dengan Transfer Daerah

Sumber: Kemendagri, November 2018

IPM 2017



Kab. **64,08**

Prov. **68,11**

Nas. **70,81**

Sumber: Badan Pusat Statistik, September 2018

DATA PENDIDIKAN DAERAH

SATUAN PENDIDIKAN	238	PENDIDIK	1.270
PAUD	106	PAUD	129
SD	81	SD	577
SMP	36	SMP	330
SMA	6	SMA	133
SMK	8	SMK	95
SLB	1	SLB	6
PESERTA DIDIK	17.440	RUANG KELAS	935
PAUD	2.687	PAUD	92
SD	8.257	SD	538
SMP	3.390	SMP	170
SMA	1.556	SMA	64
SMK	1.521	SMK	65
SLB	29	SLB	6
TENDIK	130	ROMBEL	799
SD	49	SD	524
SMP	46	SMP	161
SMA	24	SMA	58
SMK	11	SMK	56

Sumber: Data verifikasi PDSPK, November 2018

DATA RASIO PENDIDIKAN

GURU:PNS:SD				GURU:PNS:SISWA			
SD	SMP	SMA	SMK	SD	SMP	SMA	SMK
1 : 14	1 : 10	1 : 12	1 : 16	1 : 32	1 : 23	1 : 22	1 : 66
ROMBEL:PNS:SD				ROMBEL:PNS:SISWA			
SD	SMP	SMA	SMK	SD	SMP	SMA	SMK
1 : 16	1 : 21	1 : 27	1 : 27	1 : 1	1 : 0,9	1 : 0,9	1 : 0,9

Sumber: Data verifikasi PDSPK, November 2018

PROGRAM INDONESIA PINTAR

	SD	SMP	SMA	SMK
Anggaran (dalam jutaan rupiah)	521	439	293	298
Penerima (siswa)	1.273	713	344	332

Sumber: Ditjen. Dikdasmen, November, 2018

KEBUDAYAAN

JENIS	JUMLAH
Cagar Budaya	1
Desa Adat	0
Museum	0
Rumah Budaya Nusantara	0
Sanggar dan Komunitas	0

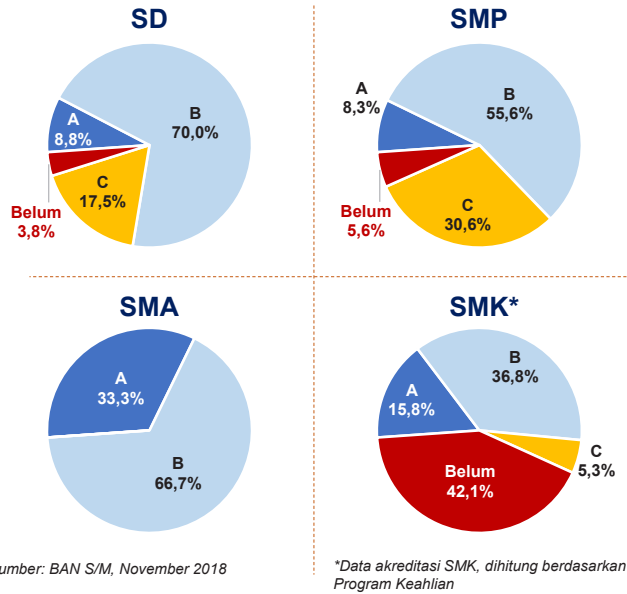
Sumber: Ditjen. Kebudayaan, November 2018

BAHASA DAERAH

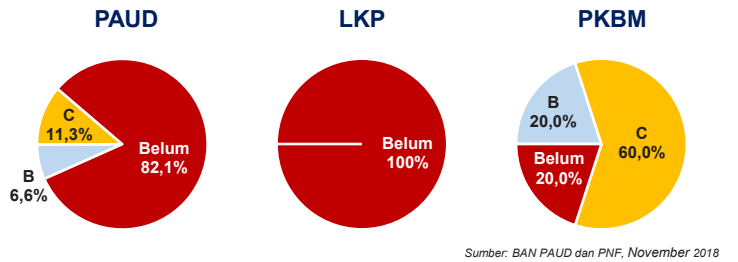
1

Sumber: Badan Bahasa, September 2018

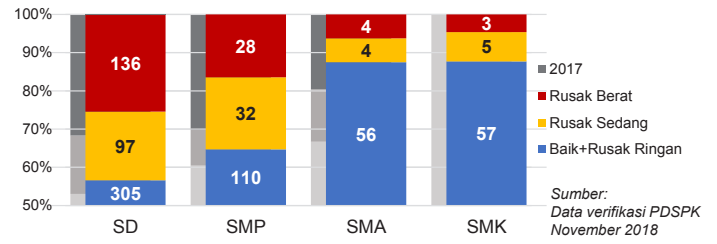
AKREDITASI SEKOLAH



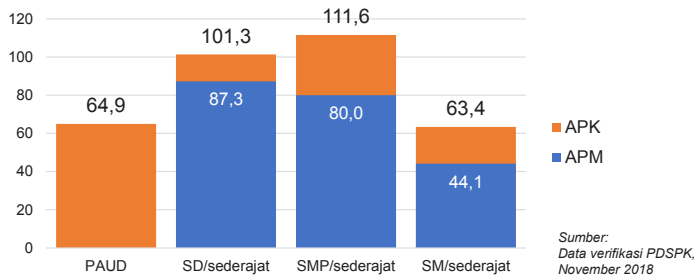
AKREDITASI PAUD DAN PNF



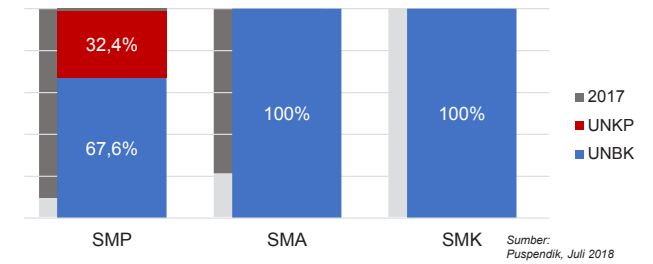
KONDISI RUANG KELAS



APK DAN APM 2017/2018 (persentase)



PELAKSANAAN UNBK

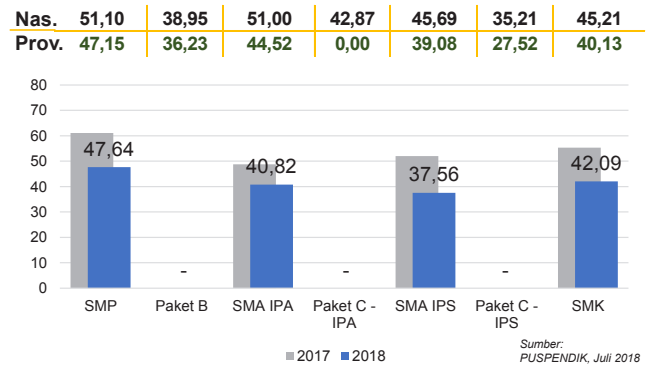


SISWA PUTUS SEKOLAH DAN MENGULANG

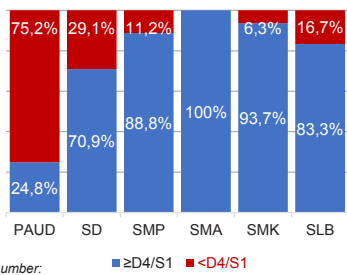
	SD	SMP	SMA	SMK
PUTUS SEKOLAH	10	16	4	4
MENGULANG	155	14	0	0

Sumber: Data verifikasi PDSPK, November 2018

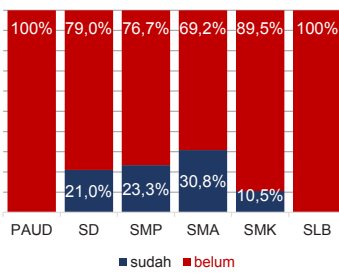
HASIL UJIAN NASIONAL



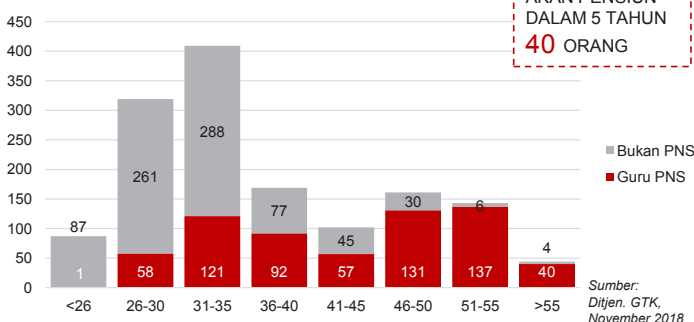
KUALIFIKASI GURU



GURU TERSERTIFIKASI

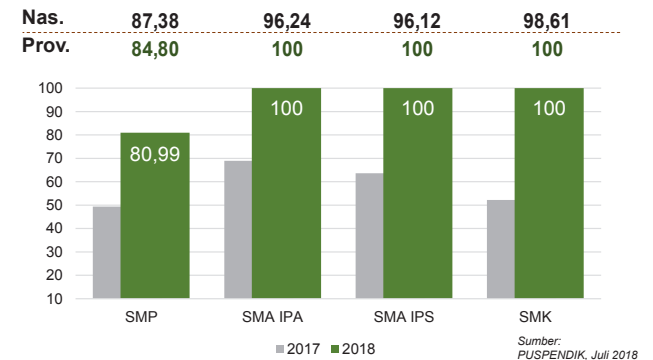


GURU MENURUT USIA



GURU PNS YANG AKAN Pensiun DALAM 5 TAHUN 40 ORANG

INDEKS INTEGRITAS UJIAN NASIONAL



Diterbitkan oleh Kementerian Pendidikan dan Kebudayaan
Jalan Jenderal Sudirman, Senayan, Jakarta 10270, Telepon 021-5711144
Desember 2018

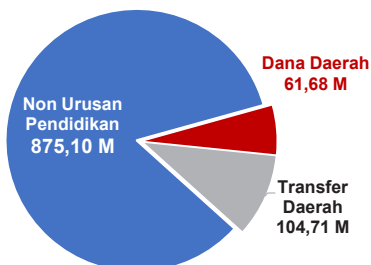
NERACA PENDIDIKAN DAERAH 2018



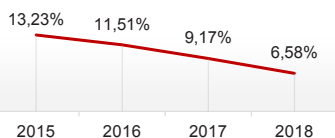
KAB. MOROWALI UTARA SULAWESI TENGAH

PENDANAAN PENDIDIKAN

APBD 2018: Rp1.041,48 M



Tren Alokasi Anggaran Urusan Pendidikan di Luar Transfer Daerah (APBD Murni)



Sumber: Kemendagri, November 2018

Rincian Dana Transfer Daerah Bidang Pendidikan

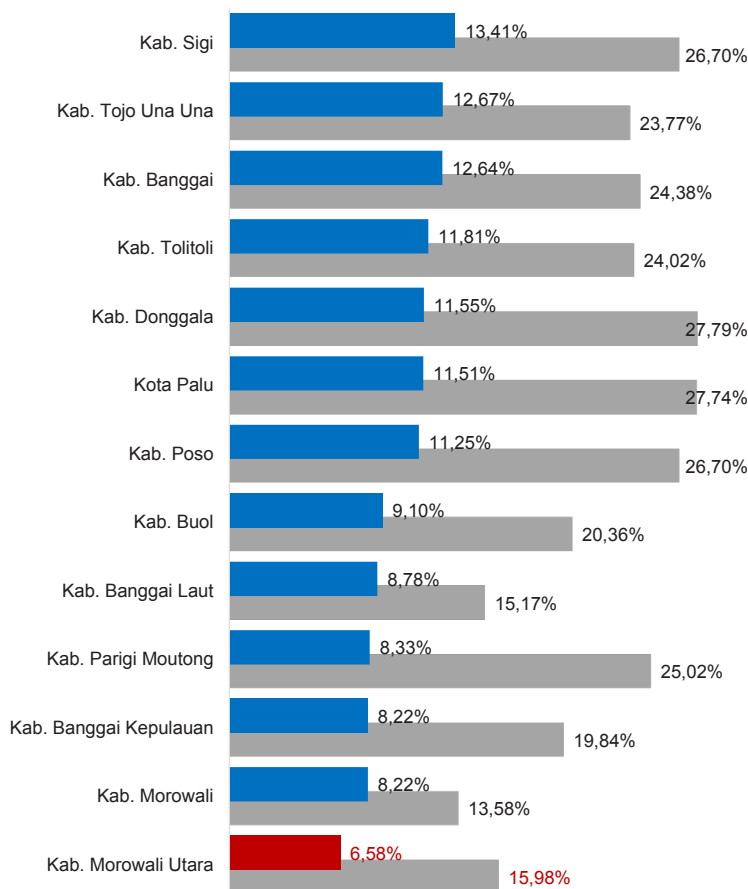
DAK Fisik	5,65 M
TPG	34,36 M
Tamsil	1,05 M
Tunjangan Khusus Guru	4,46 M
DAU (Gaji GTK PNSD)	57,46 M
BOP PAUD	1,74 M

Alokasi Anggaran Bantuan Pemerintah (APBN)

PAUD-DIKMAS	0,29 M
SD	0,42 M
SMP	3,64 M
GTK	0,34 M
Kebudayaan	0,00 M
Total	4,69 M

Sumber: Kemendikbud, Oktober 2018

ANGGARAN URUSAN PENDIDIKAN

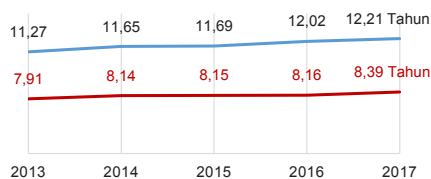


■ Alokasi Anggaran Urusan Pendidikan di Luar Transfer Daerah (APBD Murni)

■ Alokasi Anggaran Urusan Pendidikan dengan Transfer Daerah

Sumber: Kemendagri, November 2018

IPM 2017



Kab. **67,35**

Prov. **68,11**

Nas. **70,81**

Sumber: Badan Pusat Statistik, September 2018

DATA PENDIDIKAN DAERAH

SATUAN PENDIDIKAN	453	PENDIDIK	1.981
PAUD	241	PAUD	235
SD	149	SD	1.042
SMP	44	SMP	411
SMA	10	SMA	165
SMK	8	SMK	120
SLB	1	SLB	8
PESERTA DIDIK	29.332	RUANG KELAS	1.749
PAUD	5.201	PAUD	342
SD	13.795	SD	944
SMP	5.665	SMP	271
SMA	2.644	SMA	102
SMK	1.990	SMK	78
SLB	37	SLB	12
TENDIK	326	ROMBEL	1.366
SD	162	SD	937
SMP	95	SMP	240
SMA	47	SMA	104
SMK	22	SMK	85

Sumber: Data verifikasi PDSPPK, November 2018

DATA RASIO PENDIDIKAN

GURU:PNS: SISWA				GURU PNS: SISWA			
SD	SMP	SMA	SMK	SD	SMP	SMA	SMK
1 : 13	1 : 14	1 : 16	1 : 17	1 : 23	1 : 32	1 : 33	1 : 41
ROMBEL: SISWA				RUANG KELAS: ROMBEL			
SD	SMP	SMA	SMK	SD	SMP	SMA	SMK
1 : 15	1 : 24	1 : 25	1 : 23	1 : 1	1 : 0,9	1 : 1	1 : 1,1

Sumber: Data verifikasi PDSPPK, November 2018

PROGRAM INDONESIA PINTAR

	SD	SMP	SMA	SMK
Anggaran (dalam jutaan rupiah)	1.173	965	578	468
Penerima (siswa)	2.884	1.602	716	539

Sumber: Ditjen. Dikdasmen, November, 2018

KEBUDAYAAN

JENIS	JUMLAH
Cagar Budaya	1
Desa Adat	0
Museum	0
Rumah Budaya Nusantara	0
Sanggar dan Komunitas	0

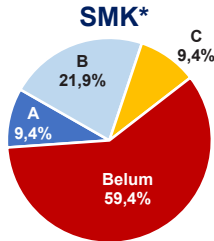
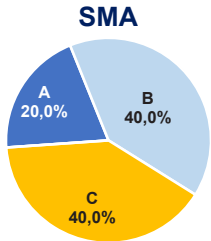
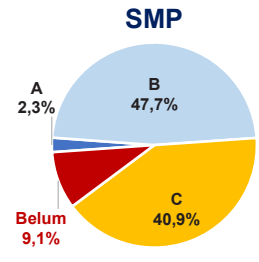
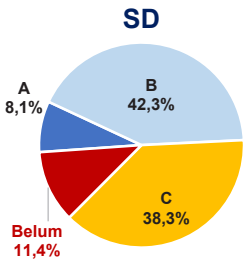
Sumber: Ditjen. Kebudayaan, November 2018

BAHASA DAERAH

4

Sumber: Badan Bahasa, September 2018

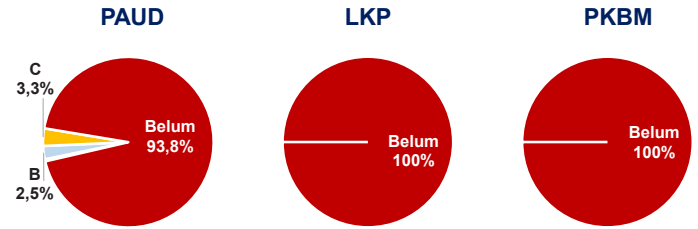
AKREDITASI SEKOLAH



Sumber: BAN S/M, November 2018

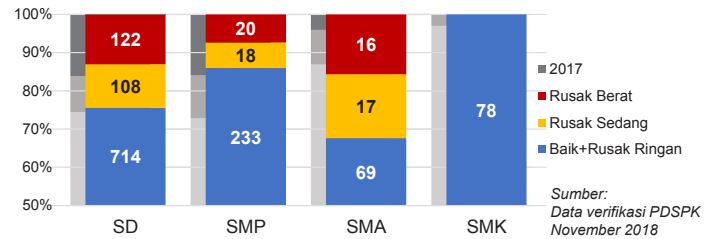
*Data akreditasi SMK, dihitung berdasarkan Program Keahlian

AKREDITASI PAUD DAN PNF



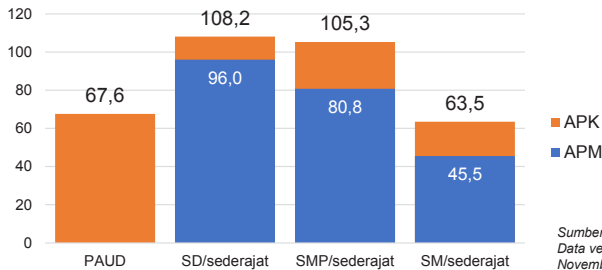
Sumber: BAN PAUD dan PNF, November 2018

KONDISI RUANG KELAS



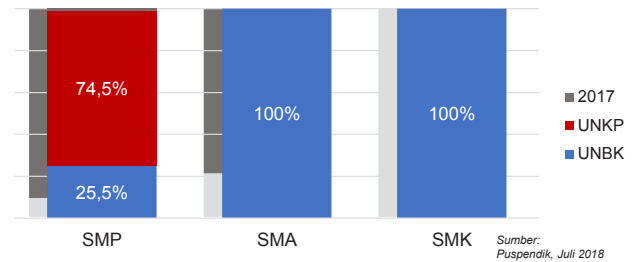
Sumber: Data verifikasi PDSPK, November 2018

APK DAN APM 2017/2018 (persentase)



Sumber: Data verifikasi PDSPK, November 2018

PELAKSANAAN UNBK



Sumber: Puspendik, Juli 2018

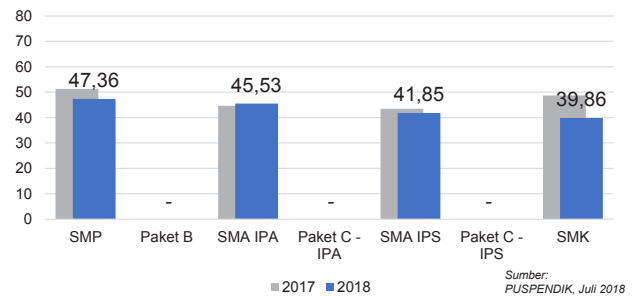
SISWA PUTUS SEKOLAH DAN MENGULANG

	SD	SMP	SMA	SMK
PUTUS SEKOLAH	43	25	11	26
MENGULANG	131	10	2	7

Sumber: Data verifikasi PDSPK, November 2018

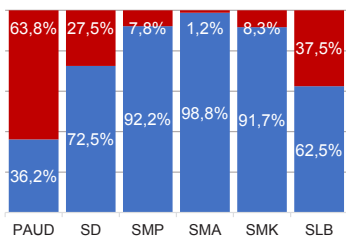
HASIL UJIAN NASIONAL

Nas.	51,10	38,95	51,00	42,87	45,69	35,21	45,21
Prov.	47,15	36,23	44,52	0,00	39,08	27,52	40,13



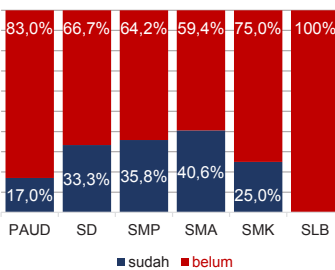
Sumber: PUSPENDIK, Juli 2018

KUALIFIKASI GURU

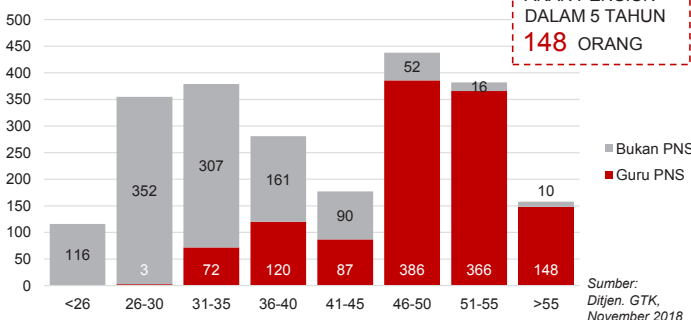


Sumber: Ditjen. GTK., November 2018

GURU TERSERTIFIKASI



GURU MENURUT USIA

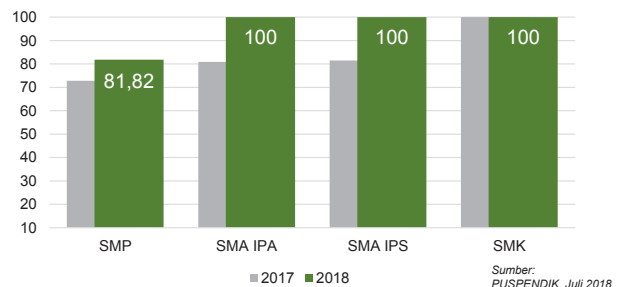


GURU PNS YANG AKAN PENSUNI DALAM 5 TAHUN 148 ORANG

Sumber: Ditjen. GTK, November 2018

INDEKS INTEGRITAS UJIAN NASIONAL

Nas.	87,38	96,24	96,12	98,61
Prov.	84,80	100	100	100



Sumber: PUSPENDIK, Juli 2018

Diterbitkan oleh Kementerian Pendidikan dan Kebudayaan
Jalan Jenderal Sudirman, Senayan, Jakarta 10270, Telepon 021-5711144
Desember 2018

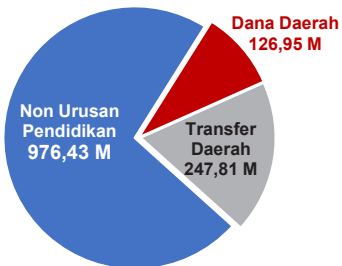
NERACA PENDIDIKAN DAERAH 2018



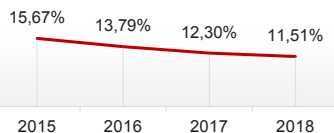
KOTA PALU SULAWESI TENGAH

PENDANAAN PENDIDIKAN

APBD 2018: Rp1.351,19 M



Tren Alokasi Anggaran Urusan Pendidikan di Luar Transfer Daerah (APBD Murni)



Sumber: Kemendagri, November 2018

Rincian Dana Transfer Daerah Bidang Pendidikan

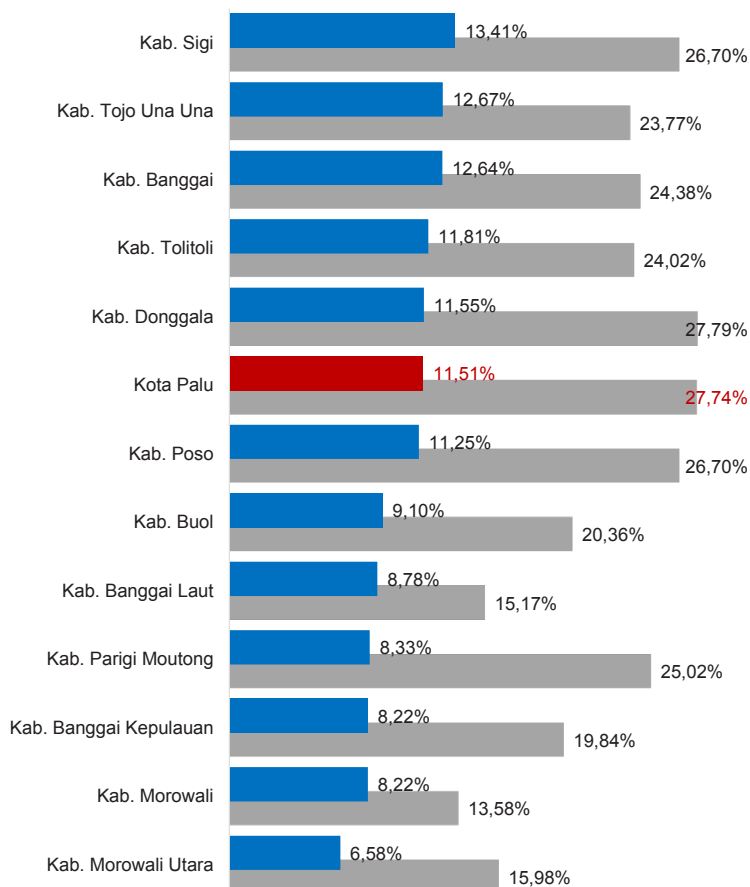
DAK Fisik	6,45 M
TPG	100,12 M
Tamsil	1,31 M
Tunjangan Khusus Guru	0,00 M
DAU (Gaji GTK PNSD)	135,83 M
BOP PAUD	4,10 M

Alokasi Anggaran Bantuan Pemerintah (APBN)

PAUD-DIKMAS	2,18 M
SD	0,19 M
SMP	0,48 M
GTK	0,38 M
Kebudayaan	0,00 M
Total	3,23 M

Sumber: Kemendikbud, Oktober 2018

ANGGARAN URUSAN PENDIDIKAN

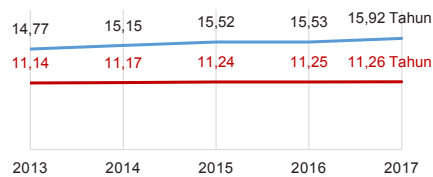


■ Alokasi Anggaran Urusan Pendidikan di Luar Transfer Daerah (APBD Murni)

■ Alokasi Anggaran Urusan Pendidikan dengan Transfer Daerah

Sumber: Kemendagri, November 2018

IPM 2017



Kota **80,24**

Prov. **68,11**

Nas. **70,81**

Sumber: Badan Pusat Statistik, September 2018

DATA PENDIDIKAN DAERAH

SATUAN PENDIDIKAN	622	PENDIDIK	4.846
PAUD	351	PAUD	579
SD	166	SD	1.685
SMP	47	SMP	1.065
SMA	26	SMA	731
SMK	27	SMK	722
SLB	5	SLB	64
PESERTA DIDIK	82.756	RUANG KELAS	3.521
PAUD	7.319	PAUD	537
SD	36.253	SD	1.377
SMP	16.290	SMP	622
SMA	11.399	SMA	409
SMK	11.103	SMK	469
SLB	392	SLB	107
TENDIK	970	ROMBEL	2.851
SD	424	SD	1.405
SMP	301	SMP	614
SMA	128	SMA	395
SMK	117	SMK	437

Sumber: Data verifikasi PDSPPK, November 2018

DATA RASIO PENDIDIKAN

GURU:PNS:SD				GURU:PNS:SMP			
SD	SMP	SMA	SMK	SD	SMP	SMA	SMK
1 : 22	1 : 15	1 : 16	1 : 15	1 : 32	1 : 21	1 : 22	1 : 25
ROMBEL:SISWA				RUANG KELAS:ROMBEL			
SD	SMP	SMA	SMK	SD	SMP	SMA	SMK
1 : 26	1 : 27	1 : 29	1 : 25	1 : 1	1 : 1	1 : 1	1 : 0,9

Sumber: Data verifikasi PDSPPK, November 2018

PROGRAM INDONESIA PINTAR

	SD	SMP	SMA	SMK
Anggaran (dalam jutaan rupiah)	2.628	1.948	1.255	1.727
Penerima (siswa)	6.417	3.275	1.516	2.049

Sumber: Ditjen. Dikdasmen, November, 2018

KEBUDAYAAN

JENIS	JUMLAH
Cagar Budaya	0
Desa Adat	0
Museum	0
Rumah Budaya Nusantara	2
Sanggar dan Komunitas	0

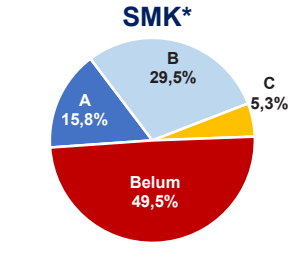
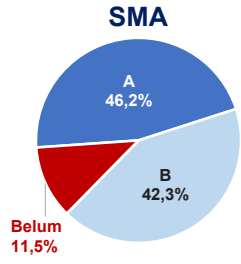
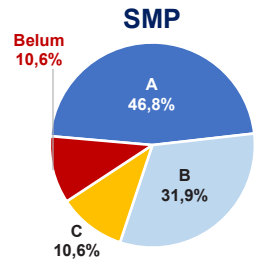
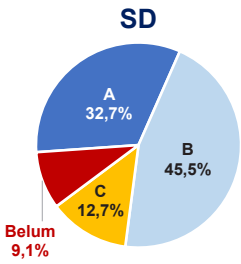
Sumber: Ditjen. Kebudayaan, November 2018

BAHASA DAERAH

1

Sumber: Badan Bahasa, September 2018

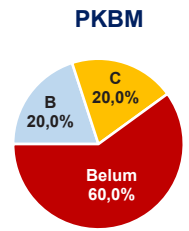
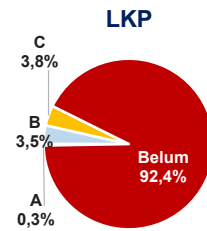
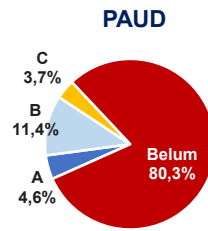
AKREDITASI SEKOLAH



Sumber: BAN S/M, November 2018

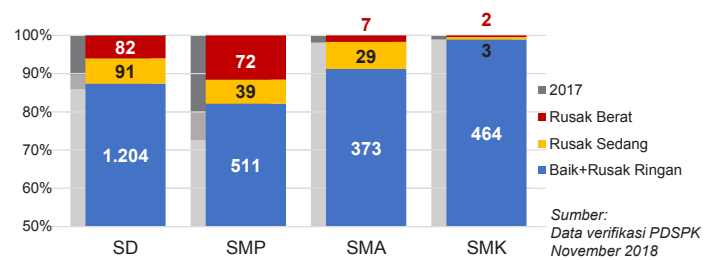
*Data akreditasi SMK, dihitung berdasarkan Program Keahlian

AKREDITASI PAUD DAN PNF

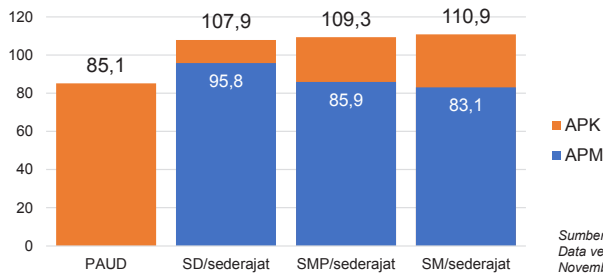


Sumber: BAN PAUD dan PNF, November 2018

KONDISI RUANG KELAS

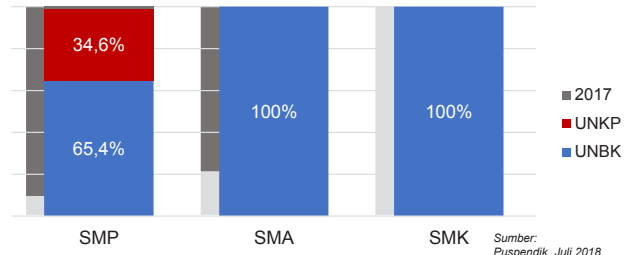


APK DAN APM 2017/2018 (persentase)



Sumber: Data verifikasi PDSPK, November 2018

PELAKSANAAN UNBK



Sumber: Puspendik, Juli 2018

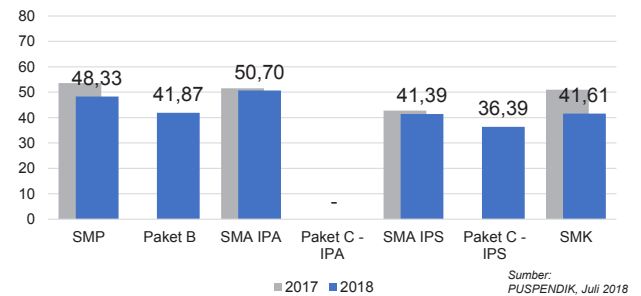
SISWA PUTUS SEKOLAH DAN MENGULANG

	SD	SMP	SMA	SMK
PUTUS SEKOLAH	33	25	11	90
MENGULANG	190	66	31	58

Sumber: Data verifikasi PDSPK, November 2018

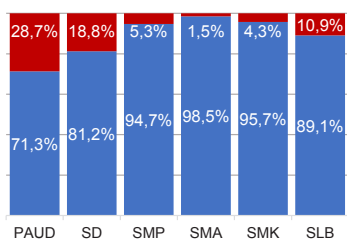
HASIL UJIAN NASIONAL

Nas.	51,10	38,95	51,00	42,87	45,69	35,21	45,21
Prov.	47,15	36,23	44,52	0,00	39,08	27,52	40,13



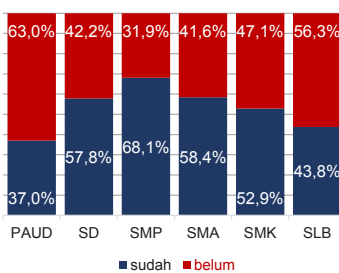
Sumber: PUSPENDIK, Juli 2018

KUALIFIKASI GURU



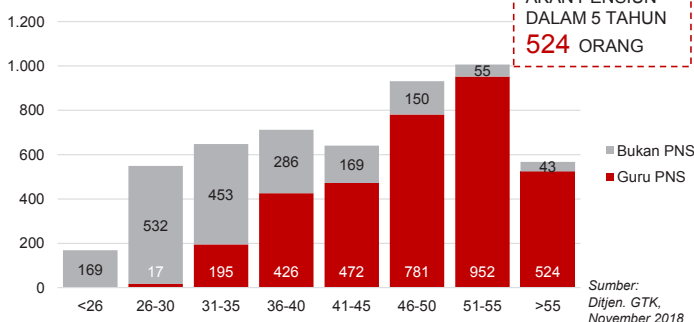
Sumber: Ditjen. GTK., November 2018

GURU TERSERTIFIKASI



■ sudah ■ belum

GURU MENURUT USIA

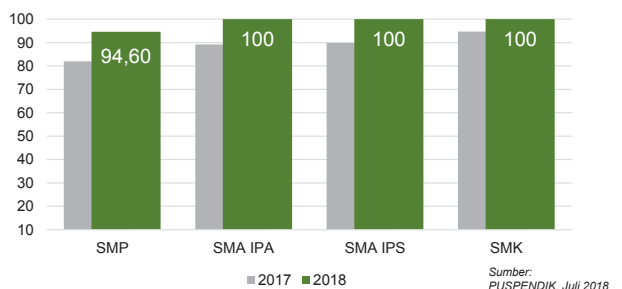


GURU PNS YANG AKAN PENSIIAN DALAM 5 TAHUN 524 ORANG

Sumber: Ditjen. GTK., November 2018

INDEKS INTEGRITAS UJIAN NASIONAL

Nas.	87,38	96,24	96,12	98,61
Prov.	84,80	100	100	100



Sumber: PUSPENDIK, Juli 2018

Diterbitkan oleh Kementerian Pendidikan dan Kebudayaan
Jalan Jenderal Sudirman, Senayan, Jakarta 10270, Telepon 021-5711144
Desember 2018

DAFTAR ISTILAH

1. OPD : Organisasi Perangkat Daerah
2. IPM : Indeks Pembangunan Manusia
3. HLS : Harapan Lama Sekolah
4. RLS : Rata-Rata Lama Sekolah
5. APK : Angka Partisipasi Kasar
6. APM : Angka Partisipasi Murni
7. UN : Ujian Nasional
8. IIUN : Indeks Integritas Ujian Nasional
9. UNBK : Ujian Nasional Berbasis Komputer
10. UNKP : Ujian Nasional Kertas Dan Pensil
11. ROMBEL : Rombongan Belajar
12. DAK : Dana Alokasi Khusus
13. TPG : Tunjangan Profesi Guru
14. TAMSIL : Tambahan Penghasilan
15. DAU : Dana Alokasi Umum
16. BOP PAUD : Biaya Operasional Pendidikan PAUD
17. PNF : Pendidikan Nonformal
18. PNSD : Pegawai Negeri Sipil Daerah
19. Anggaran menurut urusan pendidikan: anggaran pendidikan yang terdapat di dinas pendidikan

GLOSARIUM

NERACA PENDIDIKAN DAERAH 2018

1. **PENDANAAN PENDIDIKAN**, menampilkan :
 - a. Total alokasi APBD 2018 yaitu jumlah seluruh anggaran dan belanja daerah tahun 2018.
 - b. Dana Daerah yaitu anggaran pendidikan menurut urusan pendidikan di luar transfer daerah.
 - c. Transfer Daerah yaitu anggaran pendidikan yang berasal dari APBN.
 - d. Anggaran Non Urusan Pendidikan yaitu anggaran pendidikan yang terdapat di Organisasi Perangkat Daerah (OPD) lain.
 - e. Rincian Dana Transfer Daerah Bidang Pendidikan di kabupaten/kota yang terdiri dari : DAK Fisik, TPG, Tamsil, TKG, DAU (Gaji GTK PNSD), BOP PAUD.
 - f. Rincian Dana Transfer Daerah Bidang Pendidikan di provinsi yang terdiri dari : DAK Fisik, TPG, Tamsil, TKG, DAU (Gaji GTK PNSD), BOS.
 - g. Alokasi Anggaran Bantuan Pemerintah (bersumber dari APBN) di provinsi, meliputi bantuan untuk: SMA, SMK, dan PKLK.
 - h. Alokasi Anggaran Bantuan Pemerintah (bersumber dari APBN) di kabupaten/kota, meliputi bantuan untuk: PAUD-DIKMAS, SD, SMP, GTK, dan Kebudayaan.
 - i. Grafik perbandingan antara persentase alokasi anggaran urusan pendidikan dengan transfer daerah*) dan anggaran urusan pendidikan di luar transfer daerah*).
 - j. Persentase Realisasi Program Indonesia Pintar (PIP) menyajikan data persentase realisasi penerima dan penyerapan anggaran.
 - k. Persentase alokasi anggaran pendidikan (menurut urusan) di luar transfer daerah dalam bentuk tabel tren alokasi tahun 2015, 2016, 2017 dan 2018.

*) Rumus Penghitungan Persentase Anggaran Urusan Pendidikan:

- a. Anggaran Urusan Pendidikan dengan Transfer Daerah

$$= \frac{\text{Anggaran Urusan Pendidikan}}{\text{Total APBD}} \times 100\%$$

- b. Anggaran Urusan Pendidikan di Luar Transfer Daerah

$$= \frac{\text{Anggaran Urusan Pendidikan} - \text{Transfer Daerah di Luar BOS}}{\text{Total APBD} - \text{Transfer Daerah}} \times 100\%$$

2. **DATA PENDIDIKAN DAERAH**. Menampilkan jumlah satuan pendidikan, ruang kelas, peserta didik dan pendidik per jenjang pendidikan formal dan nonformal. Jumlah pendidik formal yang ditampilkan adalah kategori guru aktif, yaitu guru yang memiliki

sekolah induk dan pembelajaran, atau guru yang tidak memiliki sekolah induk namun memiliki pembelajaran dengan jumlah jam mengajar minimal 6 jam.

3. **INDEKS PEMBANGUNAN MANUSIA 2017.** Menampilkan pencapaian skor Indeks Pembangunan Manusia (IPM) selama kurun waktu 2013 – 2017. Ditampilkan pula pencapaian skor Harapan Lama Sekolah (HLS), Rerata Lama Sekolah (RLS), dan perbandingan skor IPM kabupaten/kota, provinsi, dan nasional pada tahun 2017.
 - a. **IPM** adalah pengukuran perbandingan dari harapan hidup, melek huruf, pendidikan, dan standar hidup untuk semua negara seluruh dunia.
 - b. **Harapan Lama Sekolah** didefinisikan sebagai lamanya sekolah (dalam tahun) yang diharapkan akan dirasakan oleh anak pada umur tertentu di masa mendatang.
 - c. **Rata-rata Lama Sekolah** menunjukkan jenjang pendidikan yang pernah/sedang diduduki oleh seseorang.
4. **ANGKA PARTISIPASI KASAR (APK) DAN ANGKA PARTISIPASI MURNI (APM) 2017/2018.** Menampilkan persentase APK dan APM pada masing-masing jenjang pendidikan sederajat pada tahun pelajaran 2017/2018.
5. **RASIO PENDIDIKAN.** Menampilkan perbandingan jumlah siswa terhadap guru, jumlah siswa terhadap guru PNS, jumlah siswa terhadap rombongan belajar terhadap ruang kelas yang ada untuk setiap jenjang pendidikan.
6. **KUALIFIKASI GURU.** Menampilkan perbandingan persentase guru yang sudah dan belum memenuhi kualifikasi S1/D4 untuk setiap jenjang pendidikan pada tahun pelajaran 2017/2018.
7. **GURU MENURUT USIA.** Menampilkan jumlah guru PNS dan bukan PNS menurut rentang usia 5 tahunan, disajikan pula jumlah guru PNS yang akan pensiun dalam waktu 5 tahun ke depan.
8. **GURU TERSERTIFIKASI.** Menampilkan persentase perbandingan guru yang sudah tersertifikasi dan belum. Sertifikat pendidik diberikan kepada guru yang telah memenuhi standar profesional guru.
9. **SISWA PUTUS SEKOLAH DAN MENGULANG.** Menyajikan data jumlah siswa yang putus sekolah (*drop out*) dan mengulang per jenjang pendidikan.
10. **HASIL UJIAN NASIONAL.** Menampilkan rerata hasil Ujian Nasional (UN) pada jenjang SMP, SMA, SMK, Paket B, Paket C IPA dan Paket C IPS di kabupaten/kota, provinsi, dan nasional tahun pelajaran 2017/ 2018.

11. **PERSENTASE UNBK PER JENJANG.** Menampilkan persentase peserta UNBK dan jumlah peserta yang menggunakan kertas dan pensil (UNKP) pada jenjang SMP, SMA, dan SMK di Kabupaten/Kota, Provinsi dan Nasional tahun pelajaran 2017/2018.
12. **HASIL INDEKS INTEGRITAS UJIAN NASIONAL.** Menampilkan rerata skor Indeks Integritas Ujian Nasional (IIUN) pada jenjang SMP, SMA, dan SMK di kabupaten/kota, provinsi, dan nasional tahun pelajaran 2017/2018.
13. **KONDISI RUANG KELAS.** Menampilkan perbandingan jumlah ruang kelas yang kondisinya baik, rusak ringan, rusak sedang, rusak berat, dan rusak total di setiap jenjang pendidikan pada tahun pelajaran 2017/2018.
14. **AKREDITASI PAUD DAN PNF.** Menampilkan persentase Pendidikan Anak Usia Dini (PAUD), Lembaga Kursus dan Pelatihan (LKP) dan Pusat Kegiatan Belajar Masyarakat (PKBM) yang memperoleh hasil akreditasi A, B, C, dan belum terakreditasi.
15. **AKREDITASI SEKOLAH.** Menampilkan persentase sekolah yang memperoleh hasil akreditasi A, B, C, dan belum terakreditasi di setiap jenjang pendidikan. Pelaksanaan akreditasi SD, SMP dan SMA menurut satuan pendidikan, sedangkan SMK menurut program keahlian.
16. **KEBUDAYAAN.** Menyajikan data ragam budaya (Cagar Budaya, Desa Adat, Museum, Rumah Budaya Nusantara, Sanggar dan Komunitas). Data museum yang dimaksud di sini adalah museum yang sudah terdaftar di Direktorat Pembinaan Cagar Budaya dan Permuseuman (PCBM).
17. **BAHASA DAERAH.** Menyajikan jumlah bahasa daerah berdasarkan status bahasa daerah.



KEMENTERIAN PENDIDIKAN DAN KEBUDAYAAN

KEMENTERIAN PENDIDIKAN DAN KEBUDAYAAN
Jl. Jend. Sudirman, Jakarta Pusat 10270

Call Center : 177 Telp. : (021) 5703303
SMS : 0811976929 Email ; pengaduan@kemdikbud.go.id

 <http://kemdikbud.go.id>  @Kemdikbud_RI  Kemdikbud.RI
 <http://npd.kemdikbud.go.id>

Copyright © 2018 Kementerian Pendidikan dan Kebudayaan

